

## Габаритные размеры

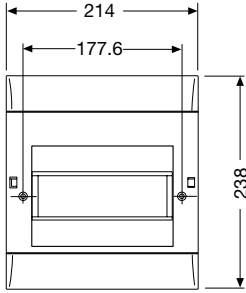
### Содержание

Распределительные шкафы для скрытого монтажа IP 40 серии Unibox.....	10/2
Распределительные шкафы для скрытого монтажа IP 40 серии Estetica .....	10/4
Распределительные шкафы для скрытого монтажа IP 40 серии Europa .....	10/6
Распределительные шкафы для настенного монтажа IP 40 серии Unibox.....	10/8
Распределительные шкафы для настенного монтажа IP 40 серии Europa .....	10/10
Распределительные шкафы для настенного монтажа IP 40 серии Europa Polycarbonate.....	10/12
Крышки IP 40 для настенного монтажа .....	10/14
Распределительные шкафы для настенного монтажа IP 55 серии Europa.....	10/16
Распределительные шкафы для настенного монтажа IP 65 серии Polycarbonate Fly.....	10/18
Распределительные шкафы для настенного монтажа IP 65 серии Polycarbonate Europa .....	10/20
Лицевые панели IP 40 .....	10/22
Лицевые панели IP 55.....	10/23
Аварийные электрощитки для скрытого и настенного монтажа серии Livorno .....	10/24
Распределительные электрощиты для промышленного применения IP 65 серии Europa.....	10/26
Распределительные электрощиты для промышленного применения с глухой передней стенкой ....	10/28
Модульные распределительные электрощиты серии Marostica .....	10/30
Соединительные коробки IP 44 и IP 55 из термопластичного материала.....	10/32
Соединительные коробки IP 65 из поликарбоната .....	10/34
Коробки IP 40 с оборудованием и пустые .....	10/36
Коробки IP 55 с оборудованием и пустые.....	10/37
Различные компоненты.....	10/38
Корпуса и боксы для монтажа в тонких стенках.....	10/40
Электроустановочные и соединительные коробки из термопластичного материала .....	10/42
Установочные изделия .....	10/44
Аксессуары.....	10/48

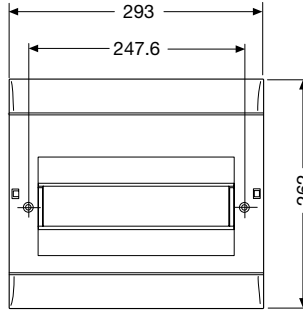
# Габаритные размеры

Распределительные шкафы для скрытого монтажа IP 40  
серии Unibox

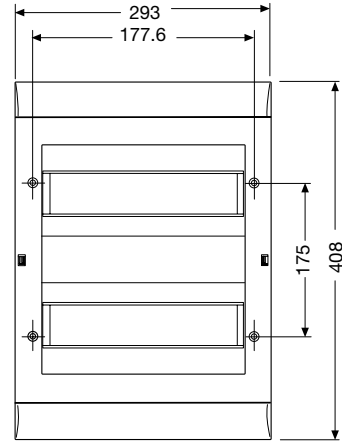
## Вид спереди



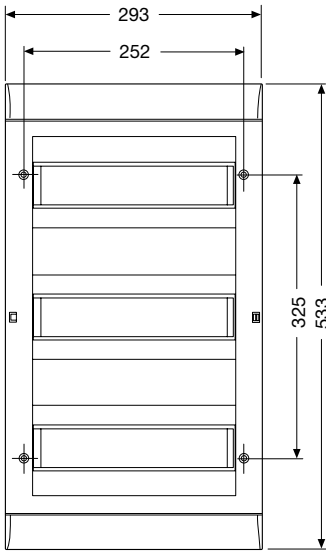
8 модулей



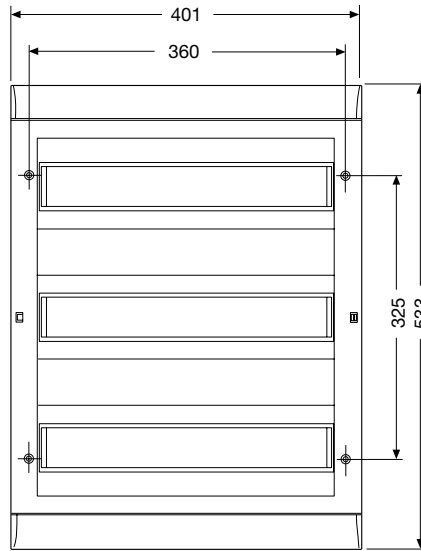
12 модулей



24 модуля

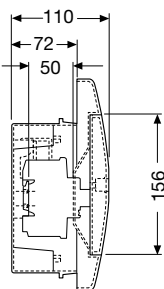


36 модулей

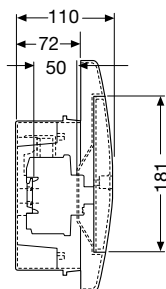


54 модуля

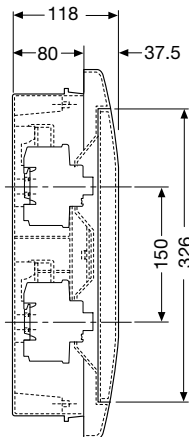
## Вид сбоку



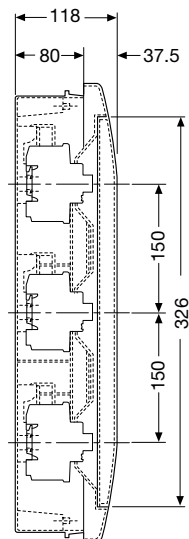
8 модулей



12 модулей



24 модуля



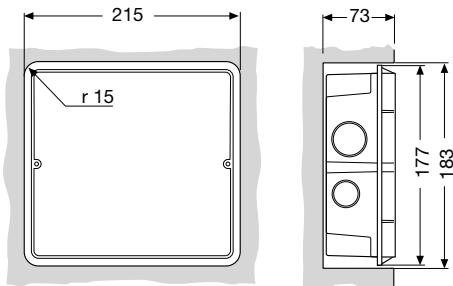
36/54 модулей

1L.CC00685

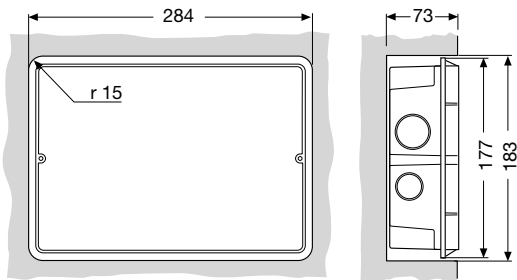
## Габаритные размеры

Распределительные шкафы для скрытого монтажа IP 40  
серии Unibox

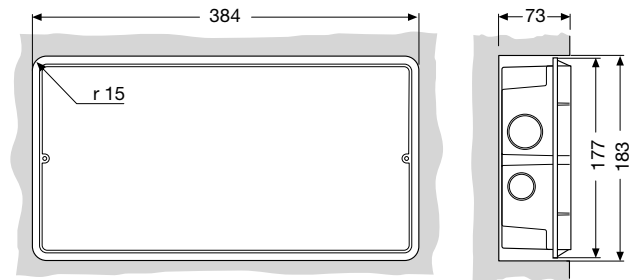
### Установочные размеры



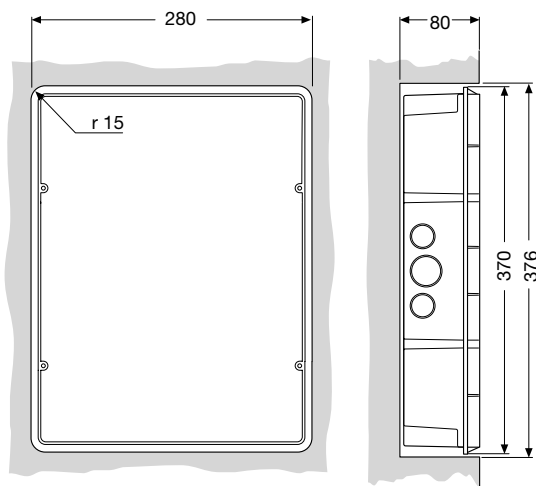
8 модулей



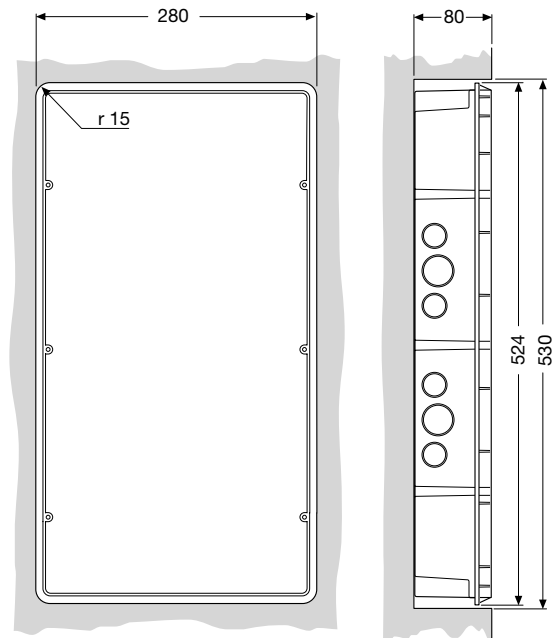
12 модулей



18 модулей



24 модуля

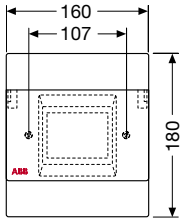


36 модулей

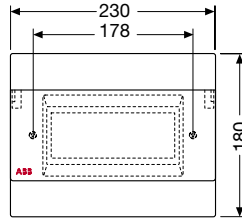
# Габаритные размеры

Распределительные шкафы для скрытого монтажа IP 40  
серии Estetica

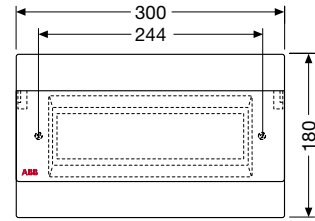
## Вид спереди



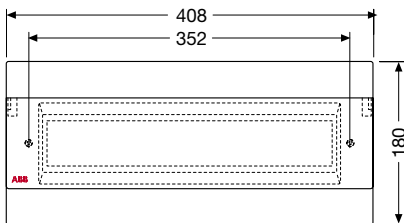
4 модуля



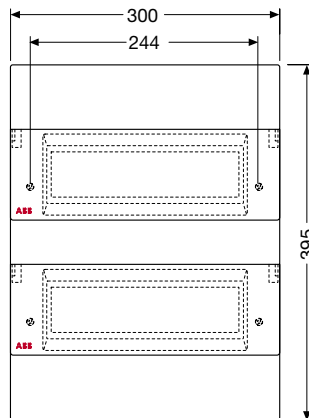
8 модулей



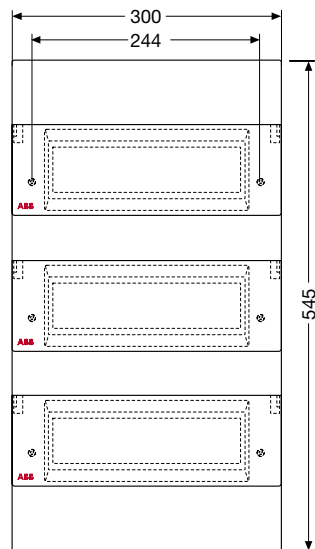
12 модулей



18 модулей

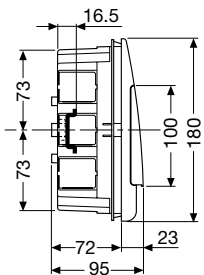


24 модуля

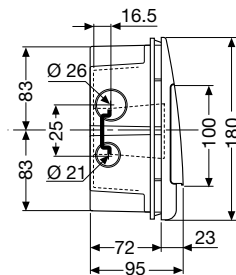


36 модулей

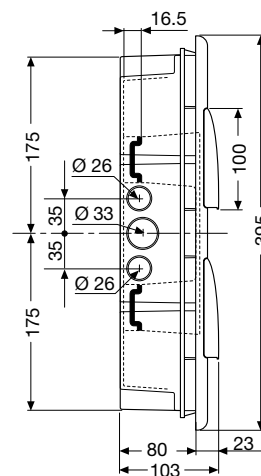
## Вид сбоку



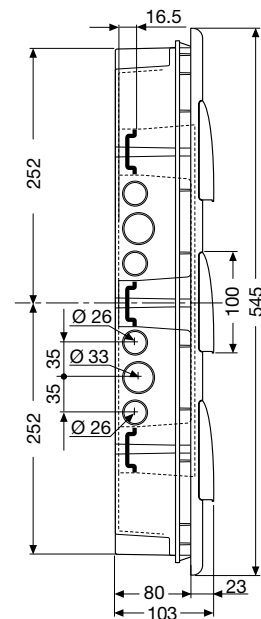
4 модуля



8/12/18 модулей



24 модуля

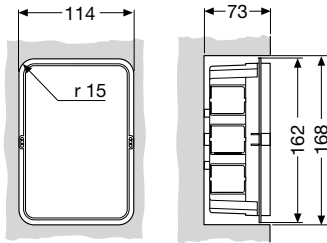


36 модулей

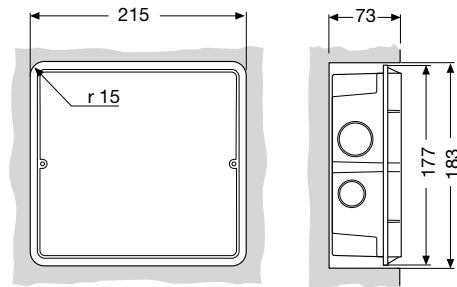
## Габаритные размеры

Распределительные шкафы для скрытого монтажа IP 40  
серии Estetica

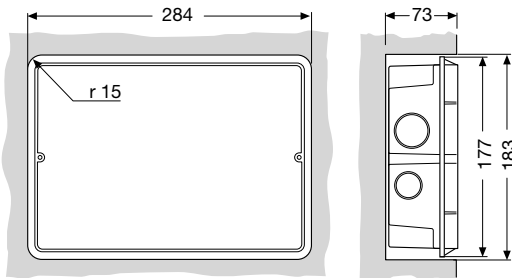
### Установочные размеры



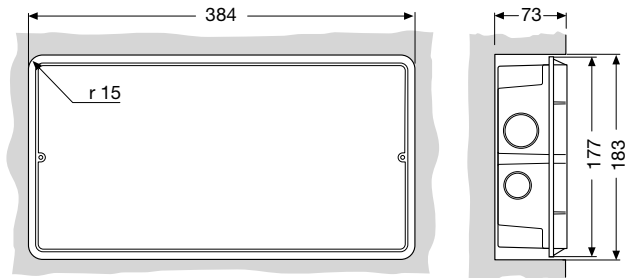
4 модуля



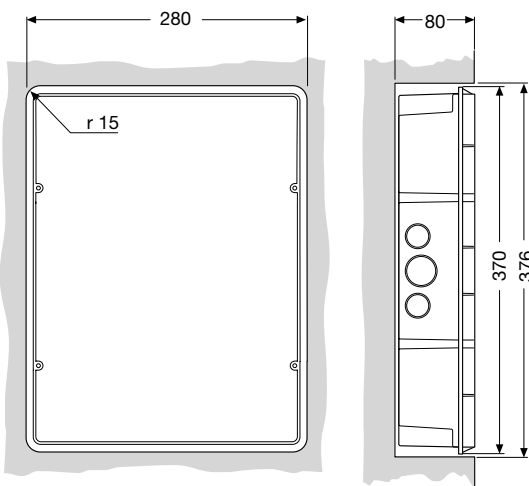
8 модулей



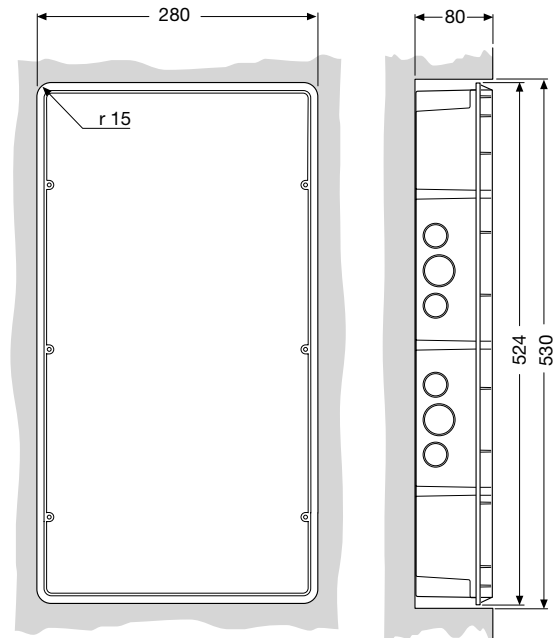
12 модулей



18 модулей



24 модуля



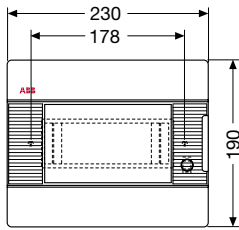
36 модулей

Количество модулей	Код изделия
4 модуля	1SL2004A00 – 1SL2024A00 – 12 037
8 модулей	1SL2008A00 – 1SL2028A00 – 12 038
12 модулей	1SL2012A00 – 1SL2032A00 – 12 042
18 модулей	1SL2013A00 – 1SL2033A00 – 12 043
24 модуля	1SL2014A00 – 1SL2034A00 – 12 044
36 модулей	1SL2016A00 – 1SL2036A00 – 12 046

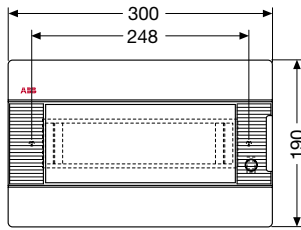
# Габаритные размеры

Распределительные шкафы для скрытого монтажа IP 40  
серии Europa

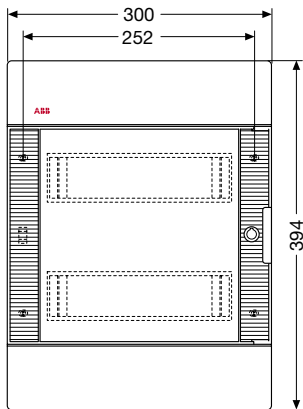
## Вид спереди



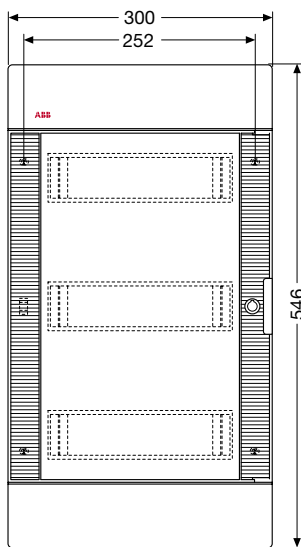
8 модулей



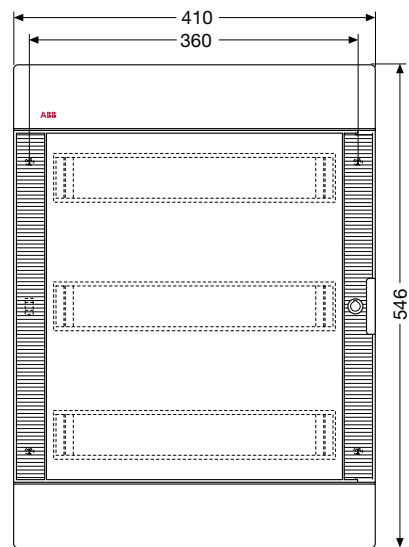
12 модулей



24 модуля

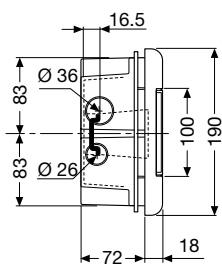


36 модулей

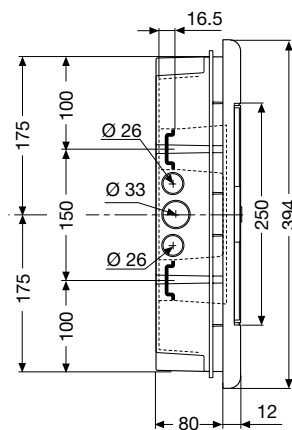


54 модуля

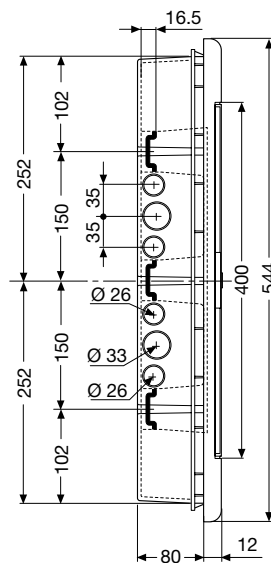
## Вид сбоку



8/12 модулей



24 модуля



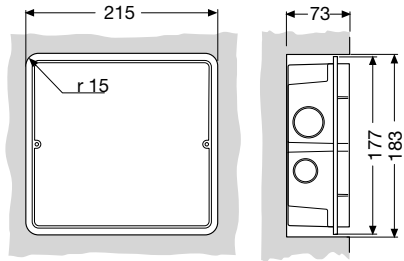
36 54 модулей

V.LC00003

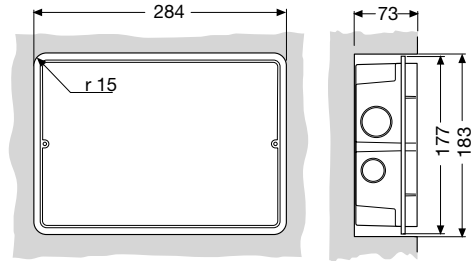
# Габаритные размеры

Распределительные шкафы для скрытого монтажа IP 40  
серии Europa

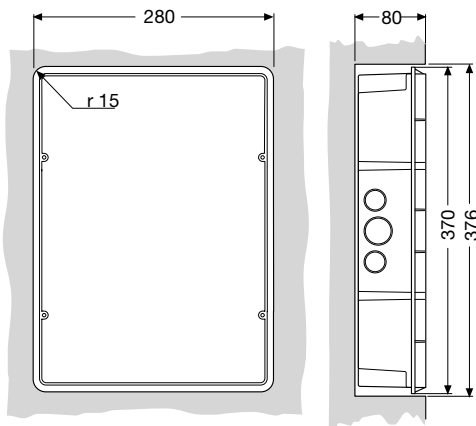
## Установочные размеры



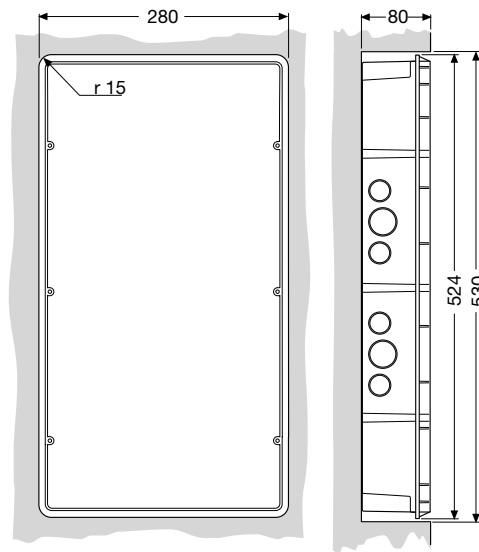
8 модулей



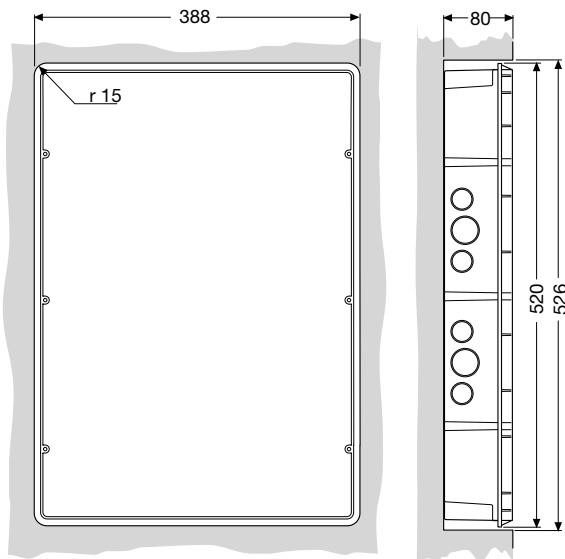
12 модулей



24 модуля



36 модулей



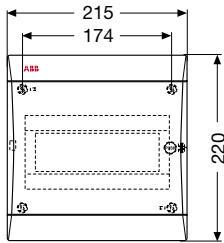
54 модуля

Количество модулей	Код изделия
8 модулей	1SL2040A00 – 12 026 – 1SL2057A00 – 12 058
12 модулей	1SL2041A00 – 12 027 – 1SL2061A00 – 12 062
24 модуля	1SL2045A00 – 12 030 – 1SL2063A00 – 12 064
36 модуля	1SL2048A00 – 12 031 – 1SL2065A00 – 12 066
54 модуля	1SL2052A00 – 12 035 – 1SL2067A00 – 12 068

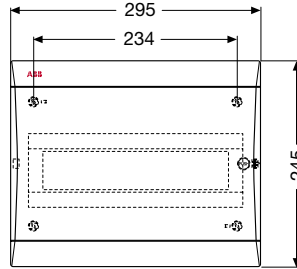
# Габаритные размеры

Распределительные шкафы для настенного монтажа IP 40  
серии Unibox

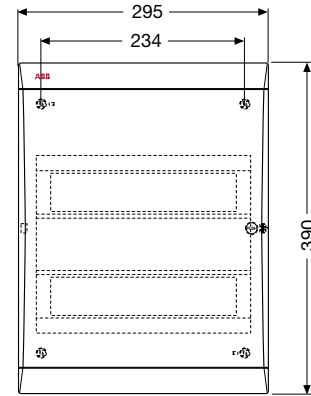
## Вид спереди



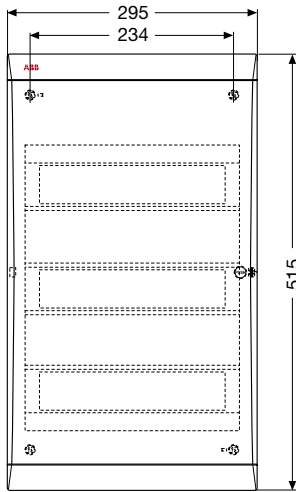
8 модулей



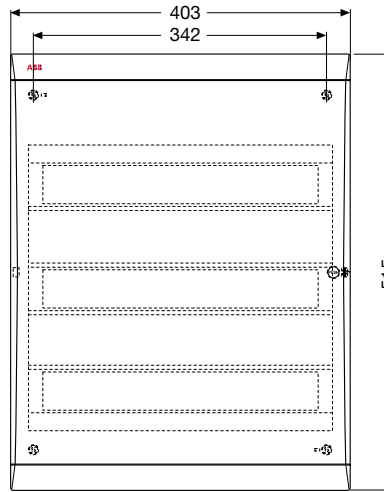
12 модулей



24 модуля

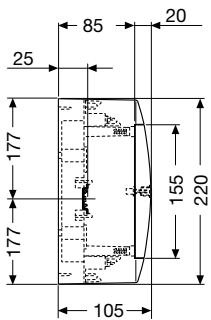


36 модулей

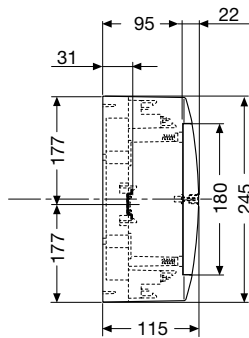


54 модуля

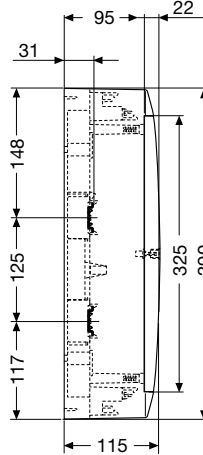
## Вид сбоку



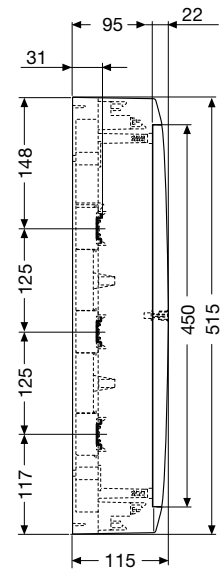
8 модулей



12 модулей



24 модуля



36 54 модулей

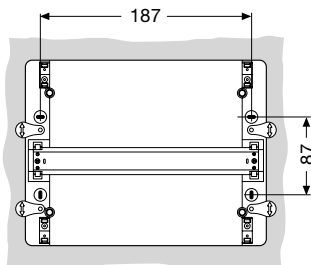
VLCO0005



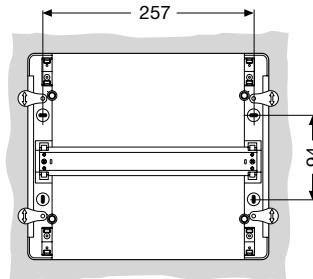
## Габаритные размеры

Распределительные шкафы для настенного монтажа IP 40  
серии Unibox

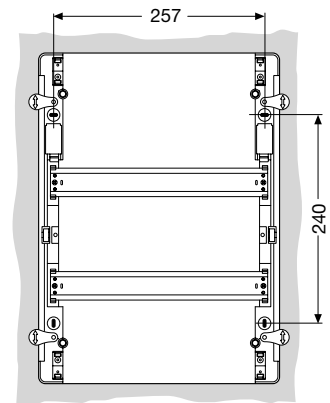
### Установочные размеры



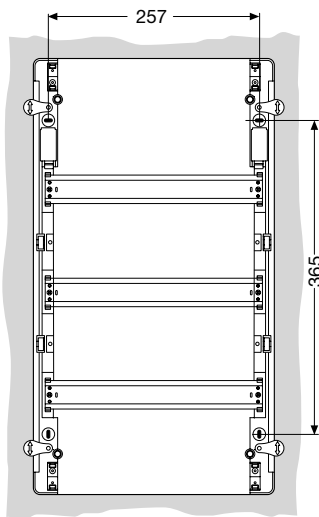
8 модулей



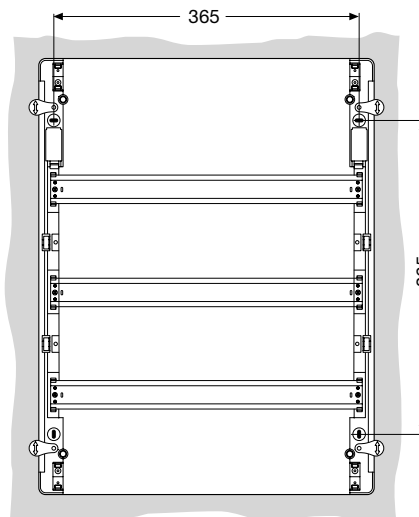
12 модулей



24 модуля



36 модулей



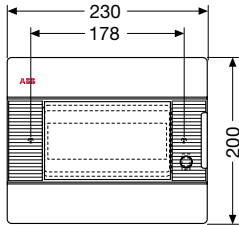
54 модуля

Количество модулей	Код изделия
8 модулей	12 208 – 12 228 – 12 238 – 12 248 – 12 258 – 12 268
12 модулей	12 212 – 12 232 – 12 242 – 12 252 – 12 262 – 12 272
24 модуля	12 214 – 12 234 – 12 244 – 12 254 – 12 264 – 12 274
36 модуля	12 216 – 12 236 – 12 246 – 12 256 – 12 266 – 12 276
54 модуля	12 217 – 12 237 – 12 247 – 12 257 – 12 267 – 12 277

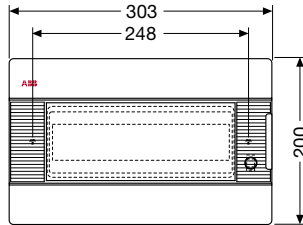
# Габаритные размеры

Распределительные шкафы для настенного монтажа IP 40  
серии Europa

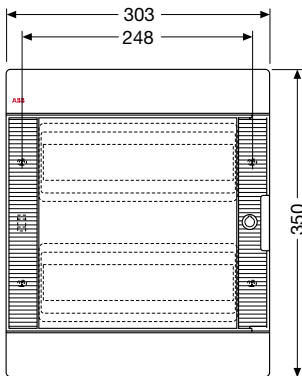
## Вид спереди



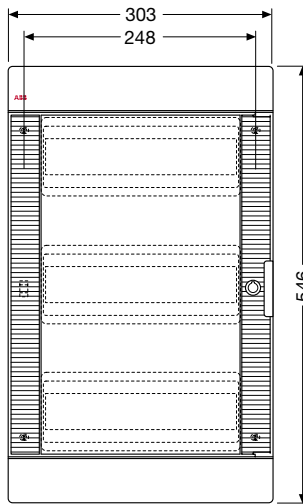
8 модулей



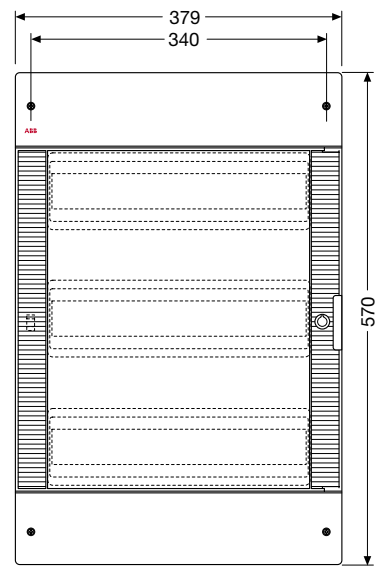
12 модулей



24 модуля

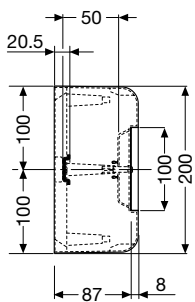


36 модулей

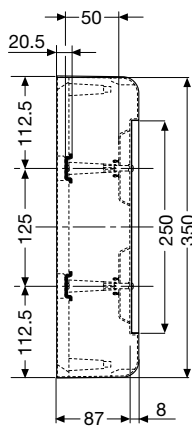


54 модуля

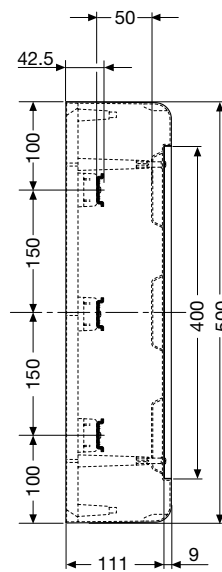
## Вид сбоку



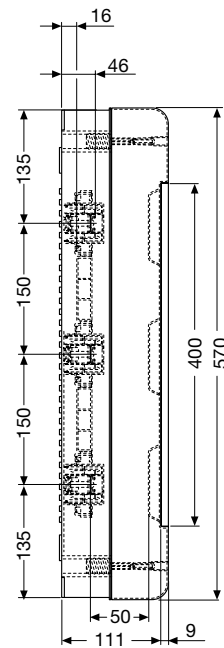
8/12 модулей



24 модуля



36 модулей



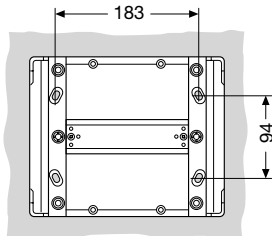
54 модуля

VL000007

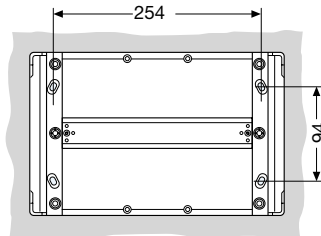
# Габаритные размеры

Распределительные шкафы для настенного монтажа IP 40  
серии Europa

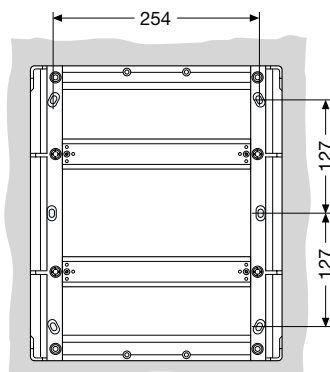
## Установочные размеры



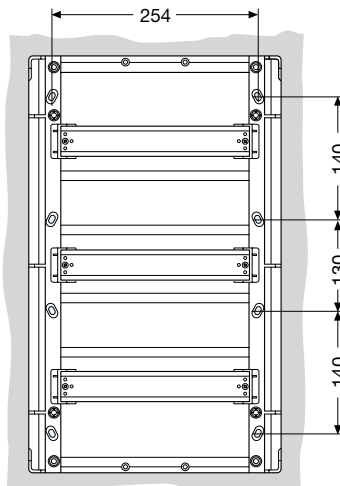
8 модулей



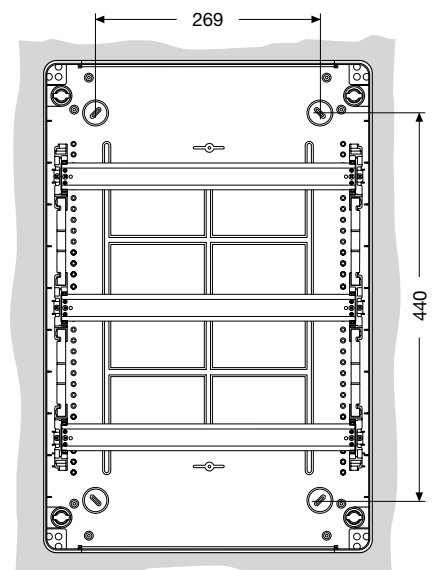
12 модулей



24 модуля



36 модулей



54 модуля

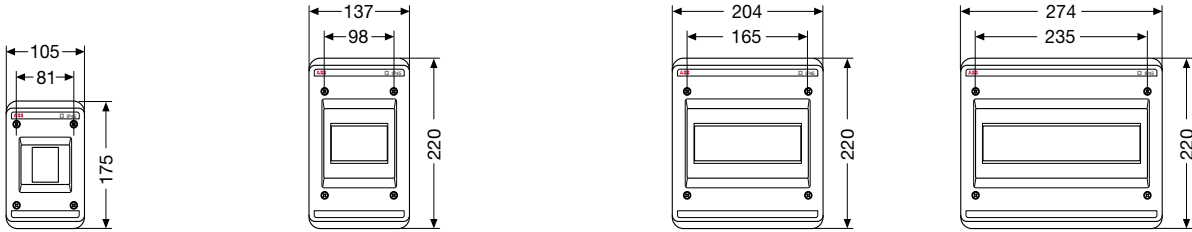
Количество модулей	Код изделия
8 модулей	1SL2408A00 - 12 428 - 1SL2438A00 - 12 448 - 1SL2458A00 - 12 468
12 модуля	1SL2412A00 - 12 432 - 1SL2442A00 - 12 452 - 1SL2462A00 - 12 472
24 модулей	1SL2414A00 - 12 434 - 1SL2444A00 - 12 454 - 1SL2464A00 - 12 474
36 модуля	1SL2416A00 - 12 436 - 1SL2446A00 - 12 456 - 1SL2466A00 - 12 476
54 модуля	1SL2417A00 - 12 437 - 1SL2447A00 - 12 457 - 1SL2467A00 - 12 477

VLCC0008

# Габаритные размеры

Распределительные шкафы для настенного монтажа IP 40  
серии Europa Polycarbonate

## Вид спереди

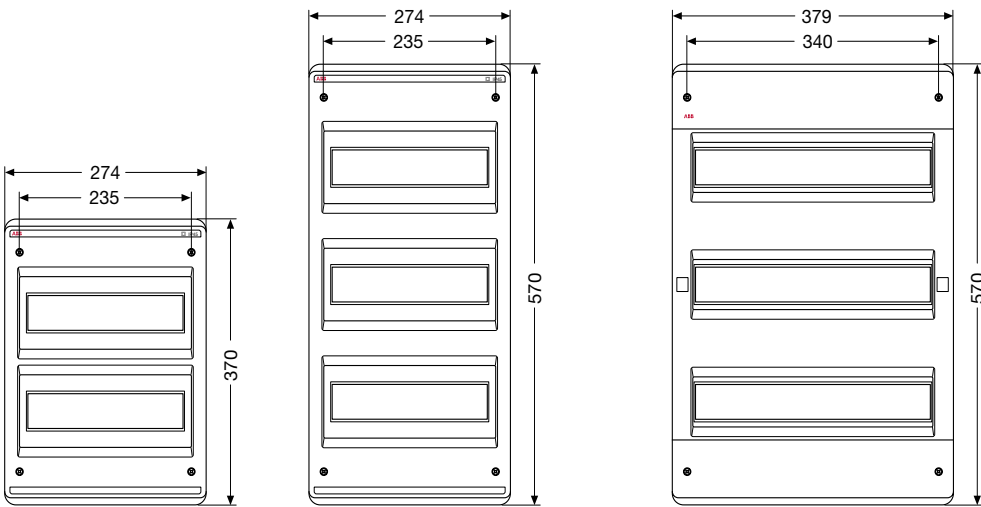


24 модуля

4 модуля

8 модулей

12 модулей

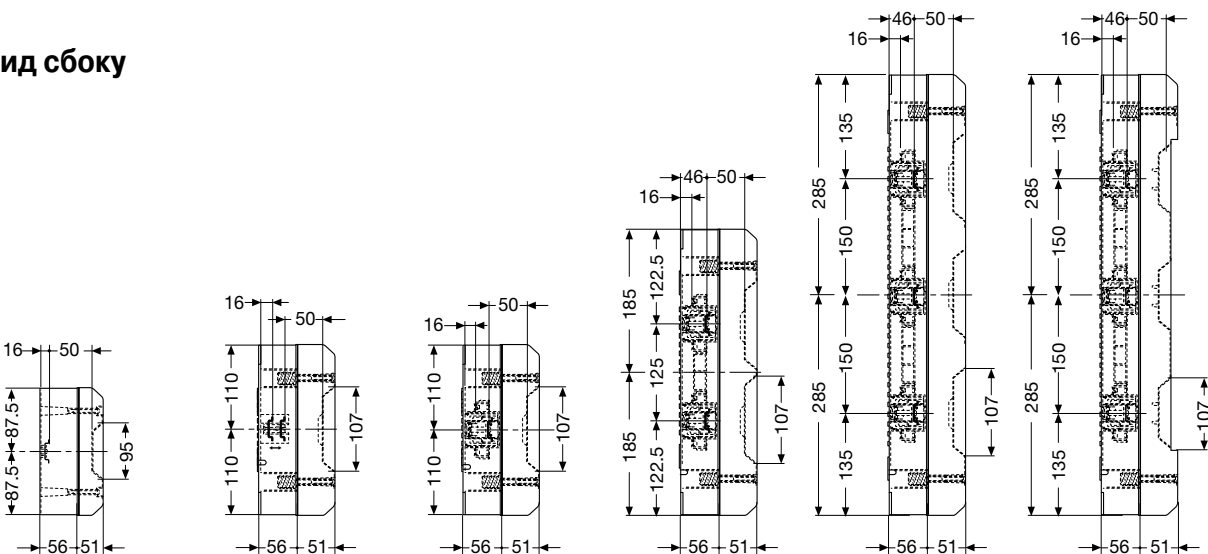


24 модуля

36 модулей

54 модуля

## Вид сбоку



24 модуля

4 модуля

8/12 модулей

24 модуля

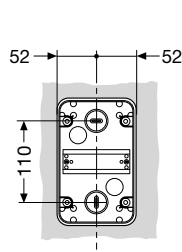
36 модулей

54 модуля

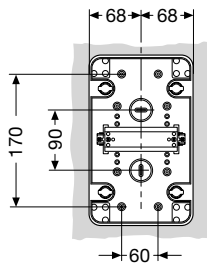
## Габаритные размеры

Распределительные шкафы для настенного монтажа IP 40  
серии Europa Polycarbonate

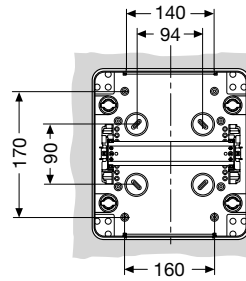
### Установочные размеры



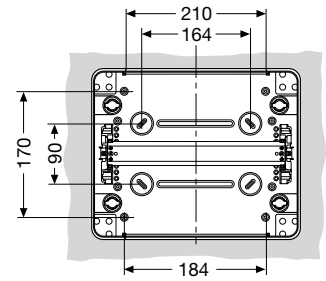
2-4 модуля



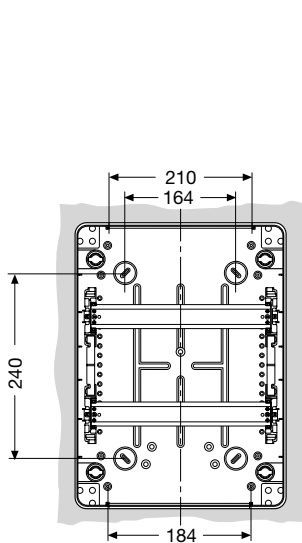
4 модуля



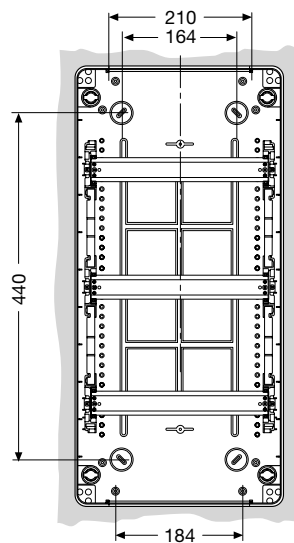
8 модулей



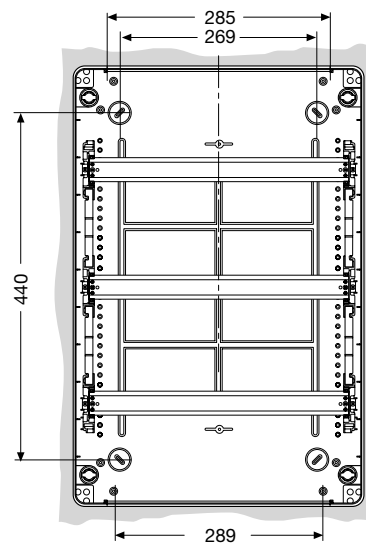
12 модулей



24 модуля



36 модулей



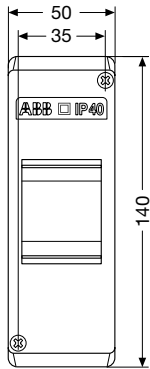
54 модуля

Количество модулей	Код изделия
2-4 модуля	12 702
4 модуля	12 704
8 модулей	12 708
12 модулей	12 712
24 модулей	12 714
36 модулей	12 716
54 модуля	12 718

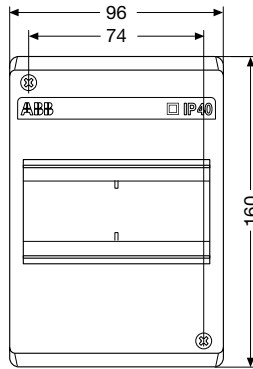
# Габаритные размеры

## Крышки IP 40 для настенного монтажа

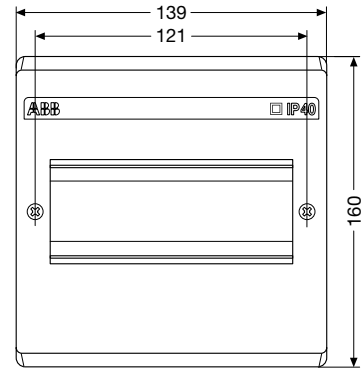
### Вид спереди



2 модуля

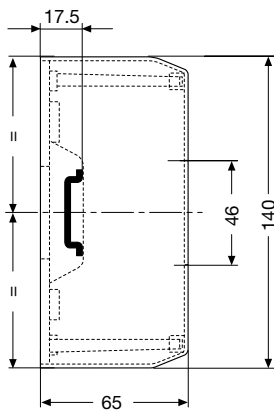


4 модуля

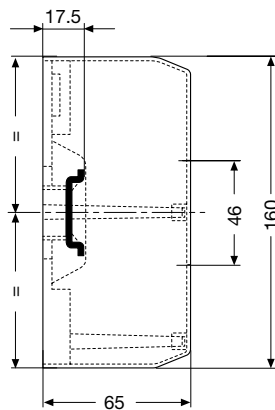


6 модулей

### Вид сбоку



2 модуля

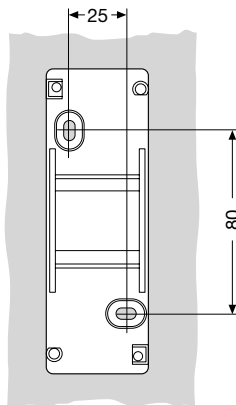


4 6 модулей

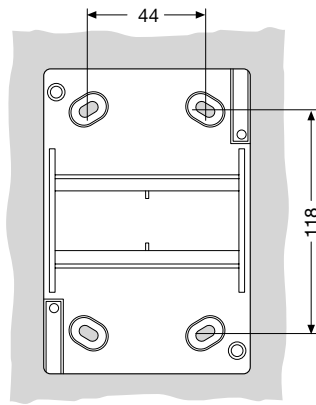
# Габаритные размеры

## Крышки IP 40 для настенного монтажа

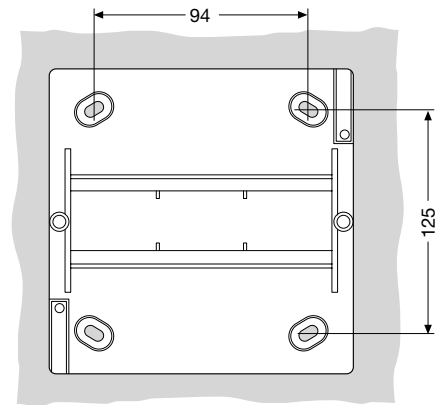
### Установочные размеры



2 модуля



4 модуля



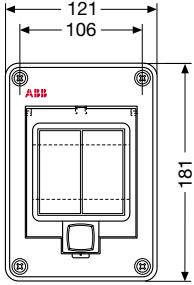
6 модулей

Количество модулей	Код изделия
2 модуля	1SL2402A00 – 12 422
3 модуля	1SL2404A00 – 12 424
4 модуля	1SL2406A00 – 12 426

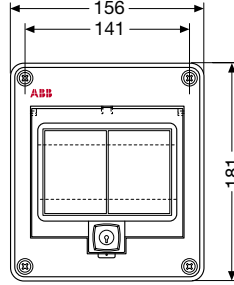
# Габаритные размеры

Распределительные шкафы для настенного монтажа IP 55  
серии Europa

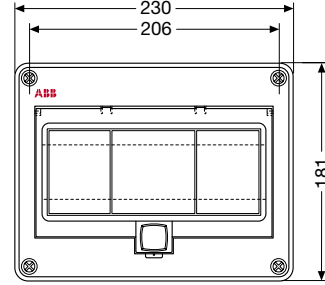
## Вид спереди



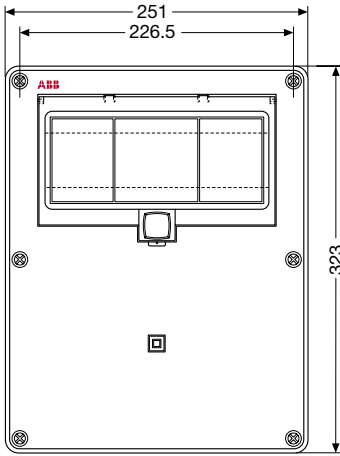
4 модуля



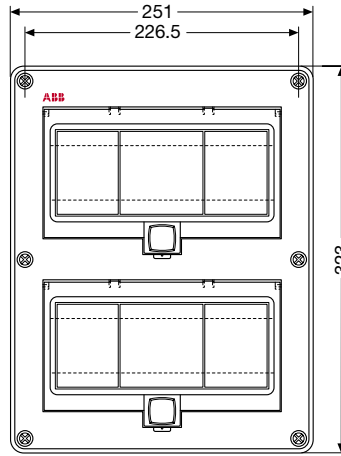
6 модулей



10 модулей

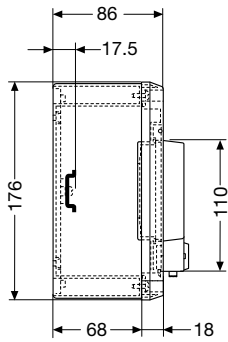


10 модулей (спец.)

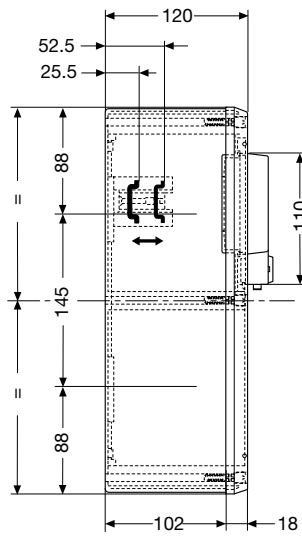


20 модулей

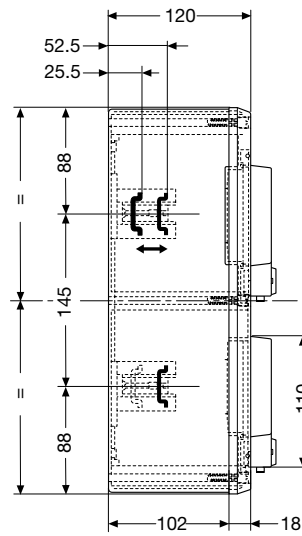
## Вид сбоку



4 6 10 модуля



10 модулей



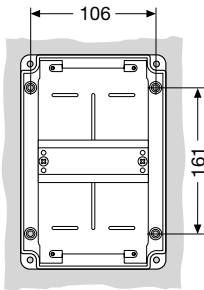
20 модулей



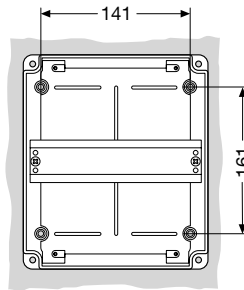
## Габаритные размеры

Распределительные шкафы для настенного монтажа IP 55  
серии Europa

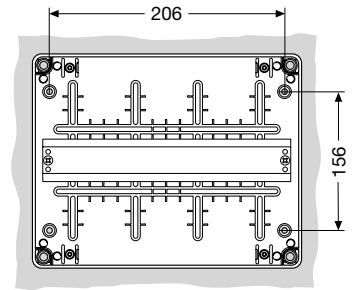
### Установочные размеры



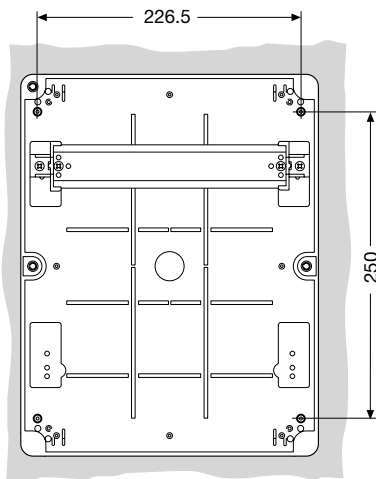
4 модуля



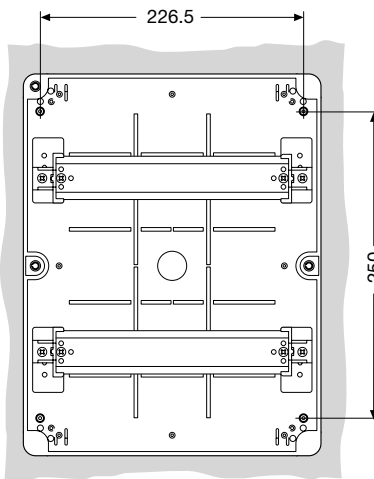
6 модулей



10 модулей



10 модулей



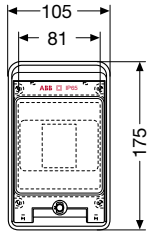
20 модулей

Количество модулей	Код изделия
4 модуля	12 664 – 12 684
6 модулей	12 646 – 12 686
10 модулей	12 650 – 12 690 – 12 654
20 модулей	12 652 – 12 692

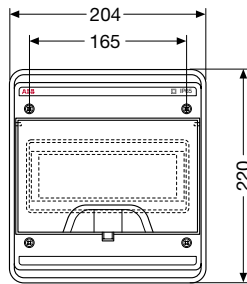
## Габаритные размеры

Распределительные шкафы для настенного монтажа IP 65  
серии Polycarbonate Fly

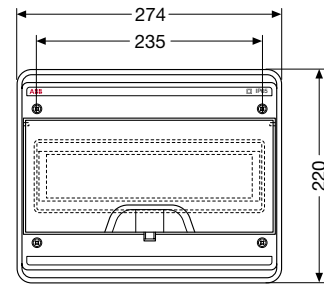
### Вид спереди



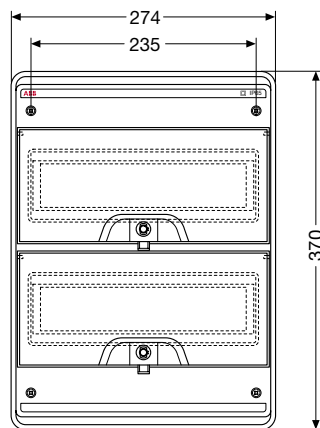
24 модуля



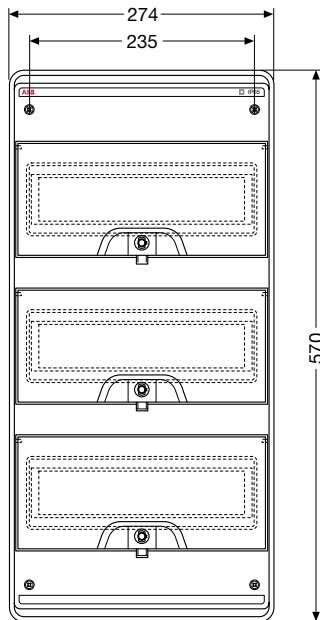
8 модулей



12 модулей

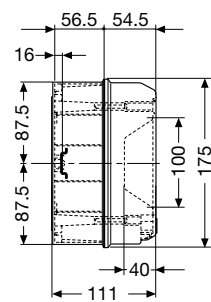


24 модуля

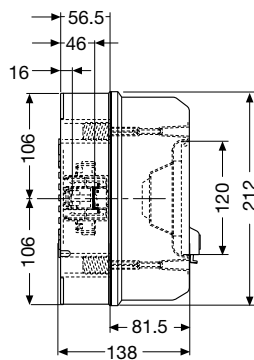


36 модулей

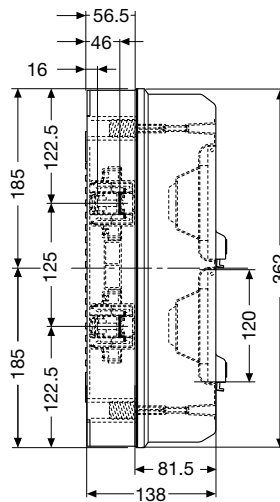
### Вид сбоку



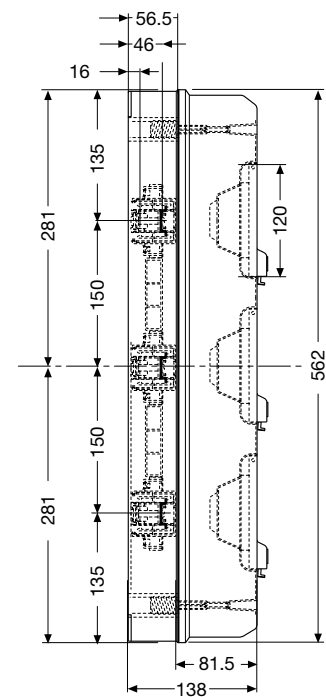
24 модуля



8 12 модулей



24 модуля



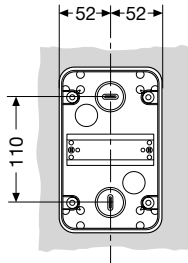
36 модулей

V.LCO00015

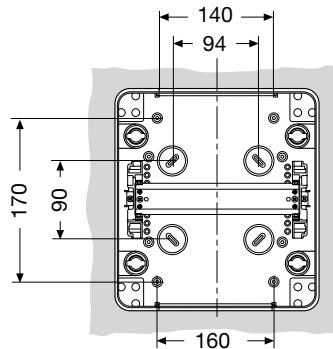
## Габаритные размеры

Распределительные шкафы для настенного монтажа IP 65  
серии Polycarbonate Fly

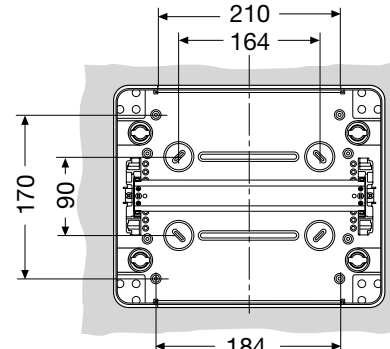
### Установочные размеры



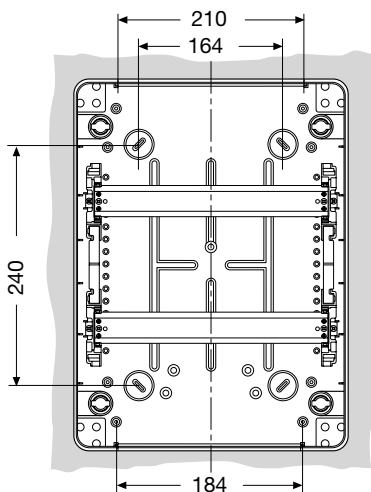
24 модуля



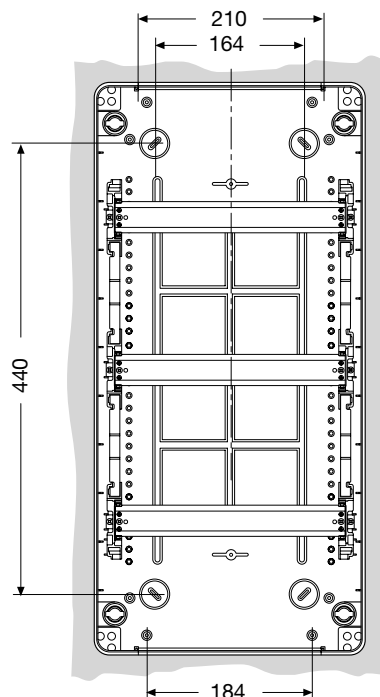
8 модулей



12 модулей



24 модуля



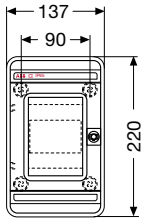
36 модулей

Количество модулей	Код изделия
24 модуля	12 742 – 12 722
8 модулей	12 743
12 модулей	12 745
24 модулей	12 746
36 модуля	12 747

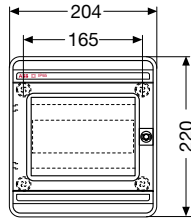
## Габаритные размеры

Распределительные шкафы для настенного монтажа IP 65  
серии Polycarbonate Europa

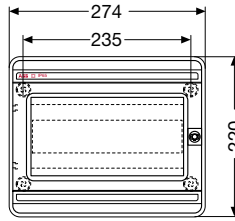
### Вид спереди



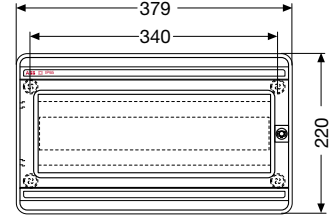
4 модуля



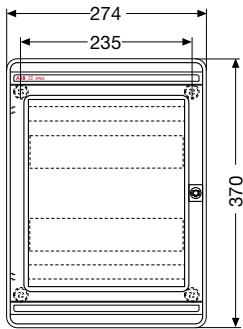
8 модулей



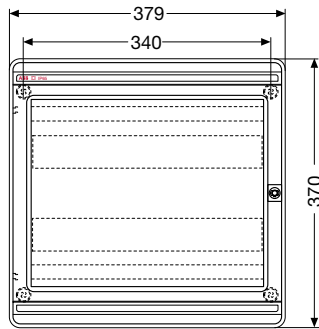
12 модулей



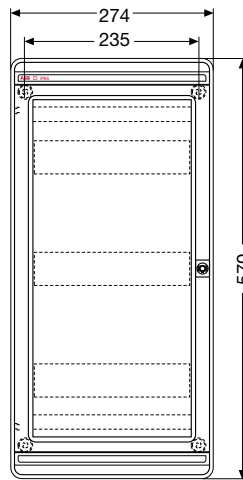
18 модулей



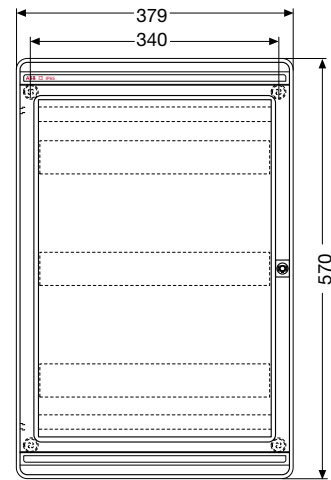
24 модуля



36 модулей

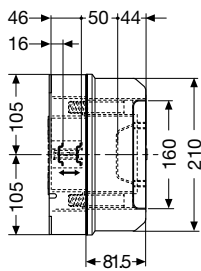


36 модулей

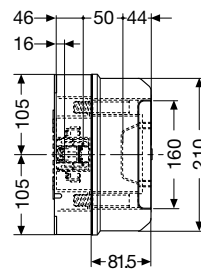


54 модуля

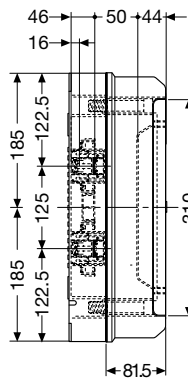
### Вид сбоку



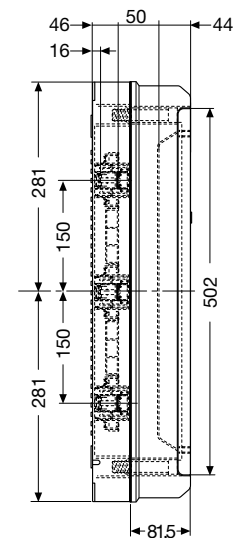
48 12 модуля



18 модулей



24 модуля

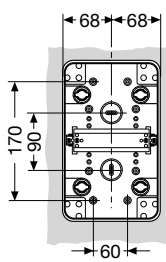


36 54 модулей

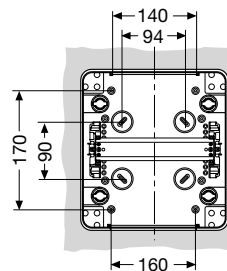
## Габаритные размеры

Распределительные шкафы для настенного монтажа IP 65  
серии Polycarbonate Europa

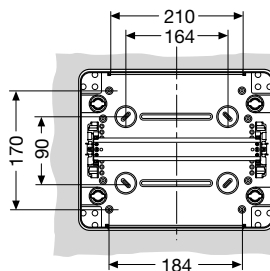
### Установочные размеры



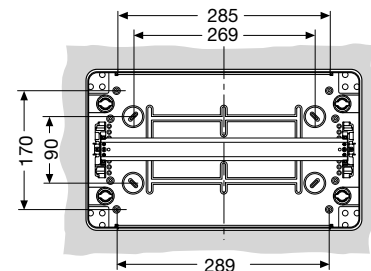
4 модуля



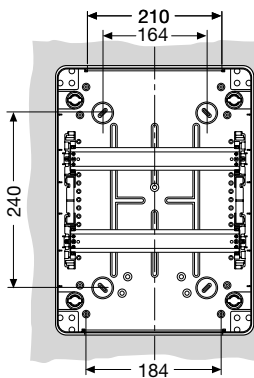
8 модулей



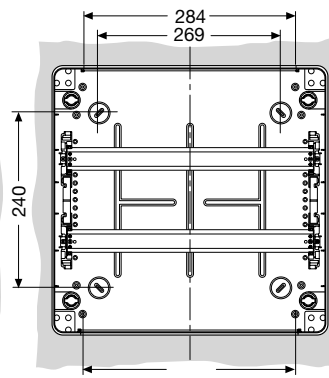
12 модулей



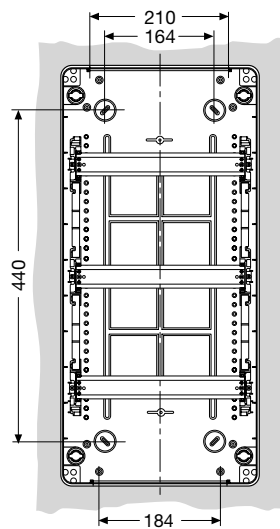
18 модулей



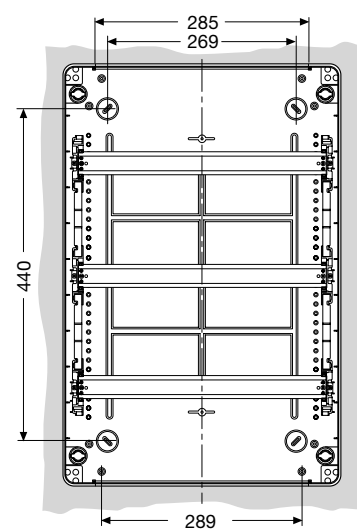
24 модуля



36 модулей



36 модулей



54 модуля

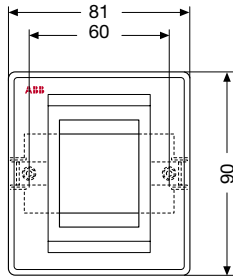
Количество модулей	Код изделия
4 модуля	12 724 – 12 744
8 модулей	12 728 – 12 748
12 модулей	12 732 – 12 752
18 модулей	12 733 – 12 753
24 модулей	12 734 – 12 754
36 модулей (18 x 2)	12 735 – 12 755
36 модулей (12 x 3)	12 736 – 12 756
54 модуля	12 738 – 12 758

VLCC0018

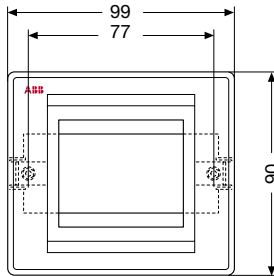
# Габаритные размеры

## Лицевые панели IP 40

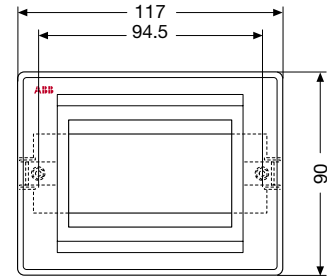
### Вид спереди



2 модуля

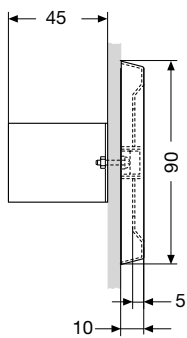


3 модуля

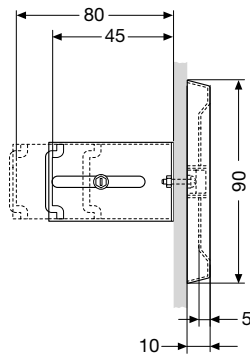


4 модуля

### Вид сбоку

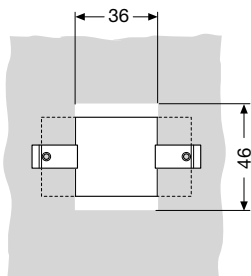


2 3 модуля

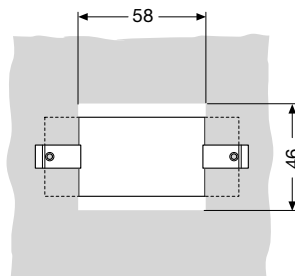


4 модуля

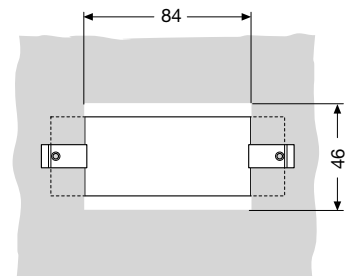
### Установочные размеры



2 модуля



3 модуля



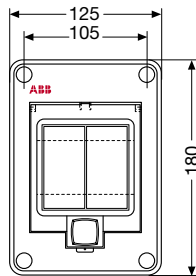
4 модуля

Количество модулей	Код изделия
2 модуля	12 362
3 модуля	12 363
4 модуля	12 364

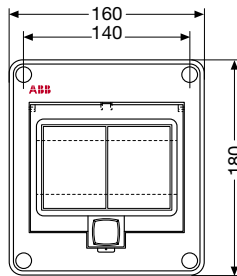
# Габаритные размеры

## Лицевые панели IP 55

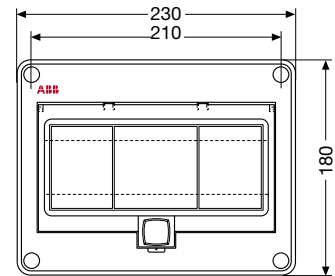
### Вид спереди



4 модуля

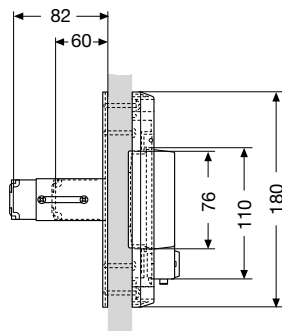


6 модулей



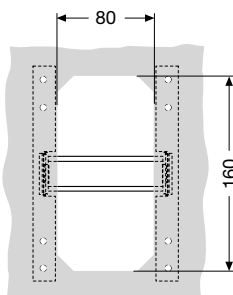
10 модулей

### Вид сбоку

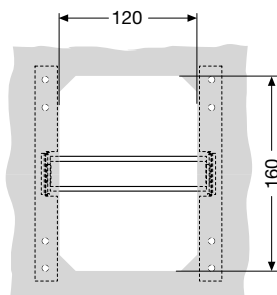


4 6 10 модулей

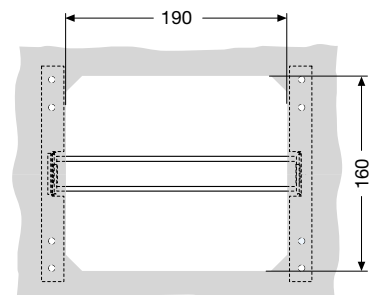
### Установочные размеры



4 модуля



6 модулей



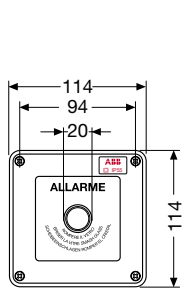
10 модулей

Количество модулей	Код изделия
4 модуля	12 658
6 модулей	12 659
10 модулей	12 660

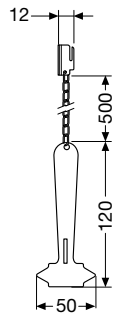
## Габаритные размеры

Аварийные электрощитки для скрытого и настенного монтажа серии Livorno

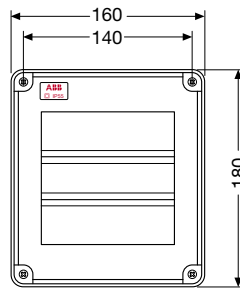
### Вид спереди



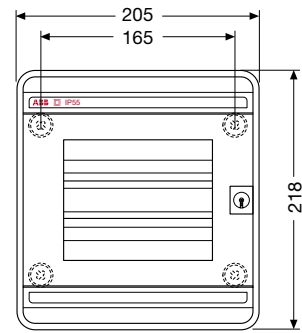
13 180 – 13 183



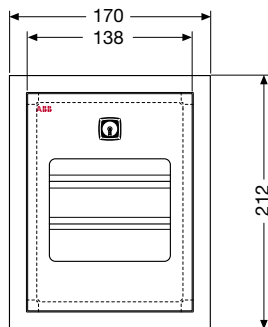
13 186



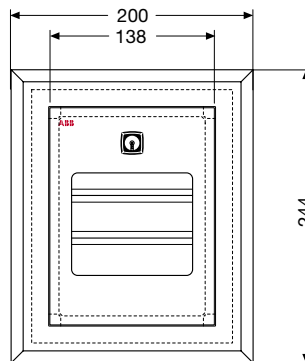
13 161 – 13 165  
13 160 – 13 164



13 171 – 13 175  
13 170 – 13 174

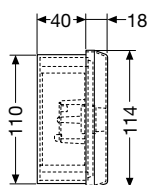


13 141 – 13 151  
13 140 – 13 150

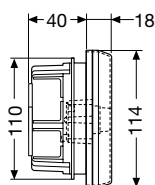


13 144 – 13 154  
13 143 – 13 153

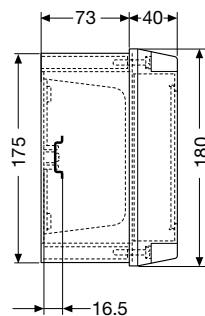
### Вид сбоку



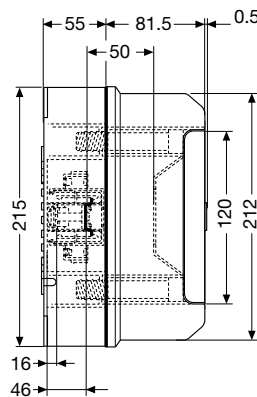
13 180



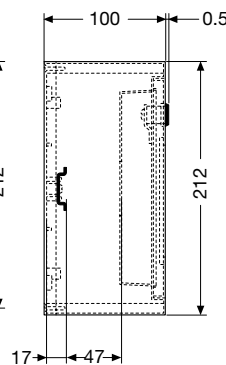
13 183



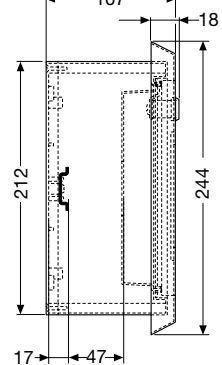
13 161 – 13 165  
13 160 – 13 164



13 171 – 13 175  
13 170 – 13 174



13 141 – 13 151  
13 140 – 13 150



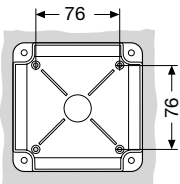
13 144 – 13 154  
13 143 – 13 153



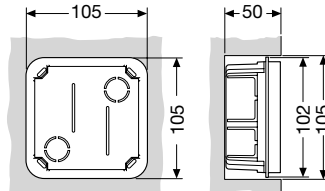
## Габаритные размеры

Аварийные электрощитки для скрытого и настенного монтажа  
серии Livorno

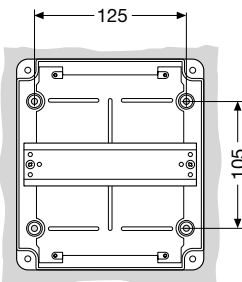
### Установочные размеры



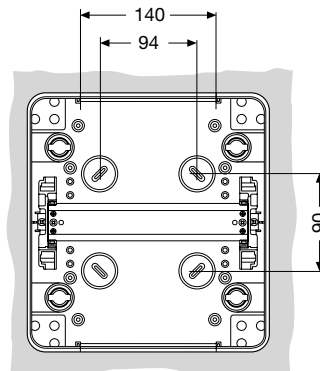
13 180



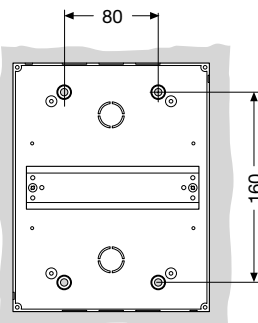
13 183



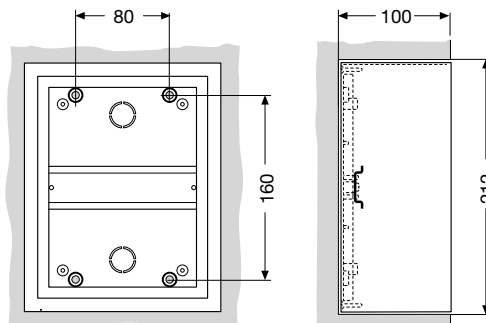
13 161 – 13 165  
13 160 – 13 164



13 171 – 13 175  
13 170 – 13 174



13 141 – 13 151  
13 140 – 13 150

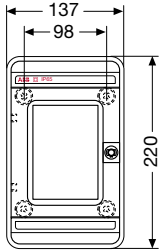


13 144 – 13 154  
13 143 – 13 153

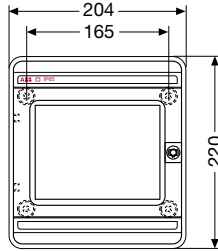
# Габаритные размеры

Распределительные электрощиты для промышленного применения серии Europa

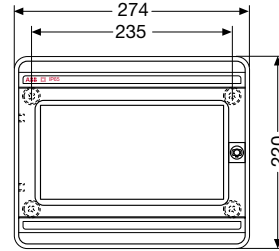
## Вид спереди



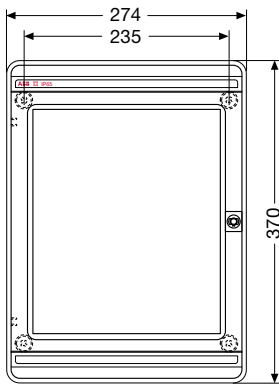
12 764 – 12 784



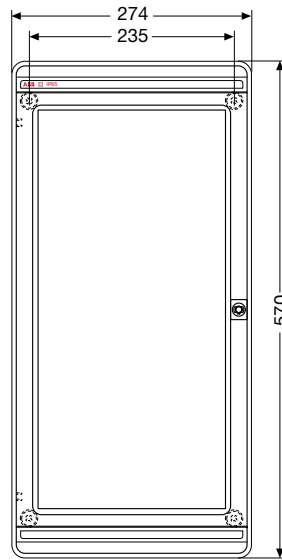
12 768 – 12 788




12 772 – 12 792



12 774 – 12 794

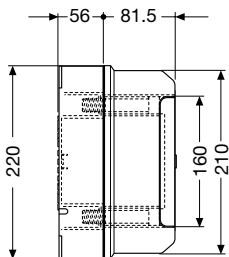


12 776 – 12 796

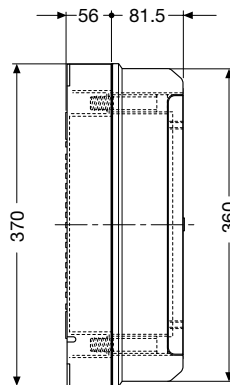


12 778 – 12 798

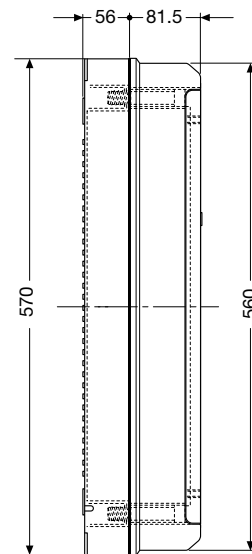
## Вид сбоку



12 768 – 12 788  
12 764 – 12 784  
12 772 – 12 792



12 776 – 12 796

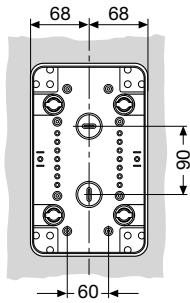


12 778 – 12 798

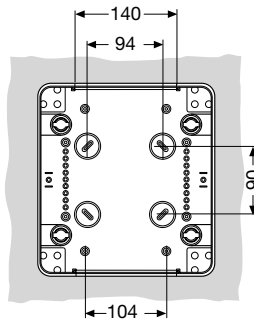
# Габаритные размеры

Распределительные электрощиты для промышленного применения 65 серии Euro

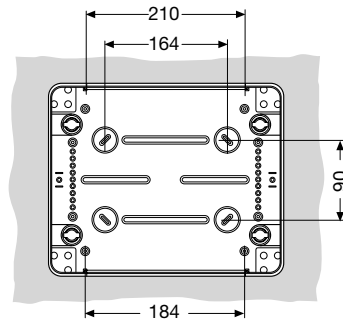
## Установочные размеры



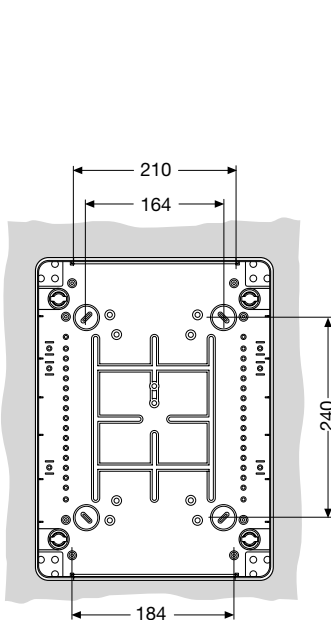
12 764 - 12 784



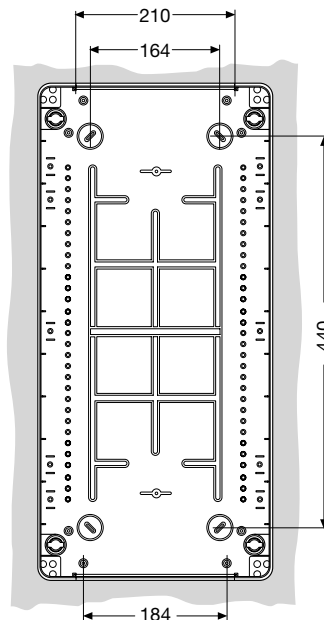
12 768 - 12 788



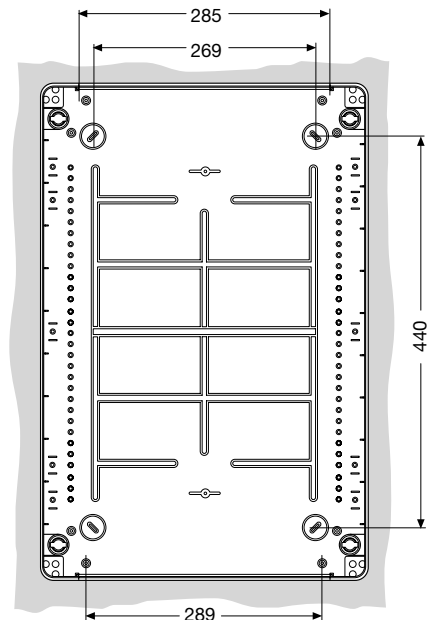
12 772 - 12 792



12 774 - 12 794



12 776 - 12 796

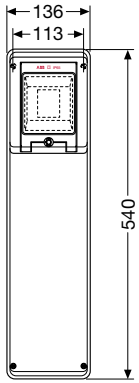


12 778 - 12 798

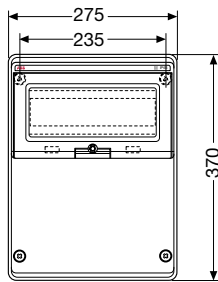
## Габаритные размеры

Распределительные электрощиты для промышленного применения с глухой передней стенкой

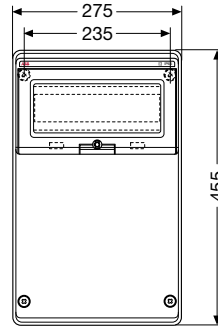
### Вид спереди



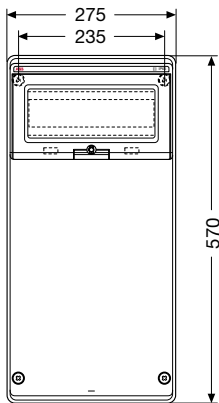
13 200



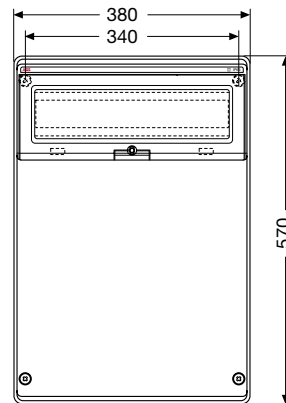
13 204



13 205

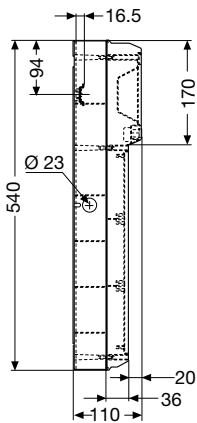


13 206

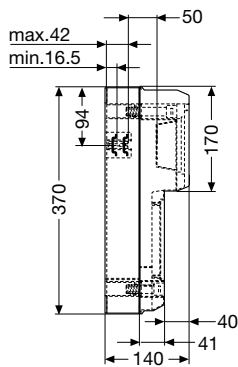


13 208

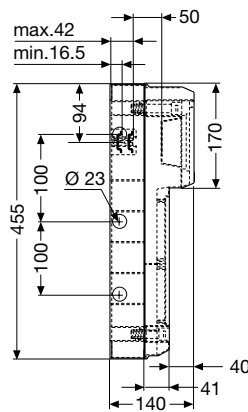
### Вид сбоку



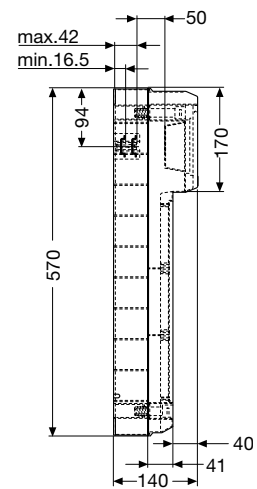
13 200



13 204



13 205

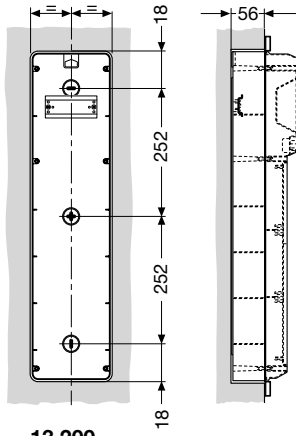


13 206 - 13 208

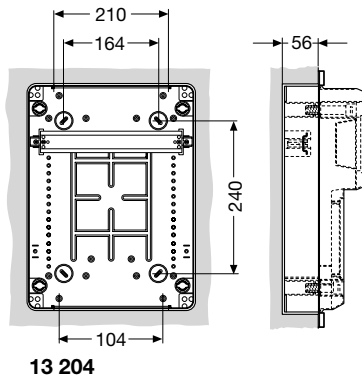
# Габаритные размеры

Распределительные электрощиты для промышленного применения с глухой передней стенкой

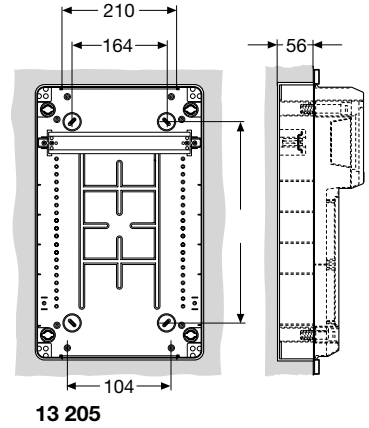
## Установочные размеры



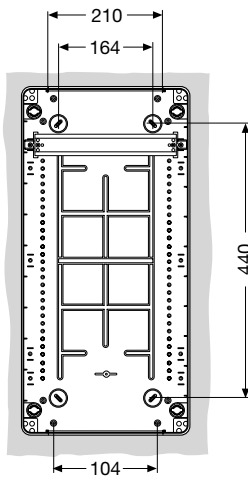
13 200



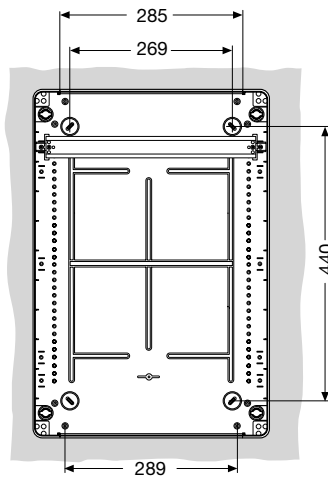
13 204



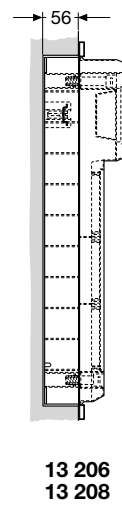
13 205



13 206



13 208

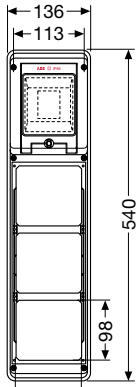


13 206  
13 208

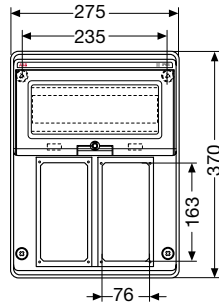
# Габаритные размеры

## Модульные распределительные электрощиты серии Marostica

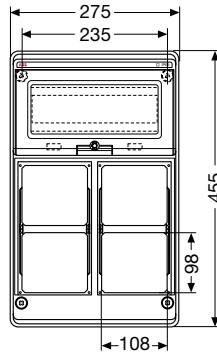
### Вид спереди




13 210



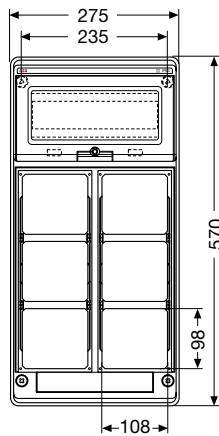
13 224



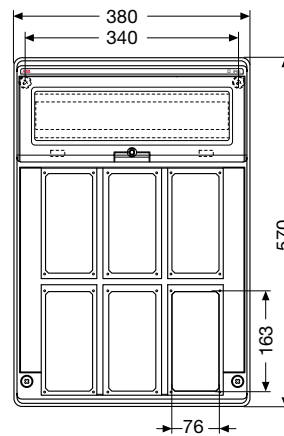
13 215



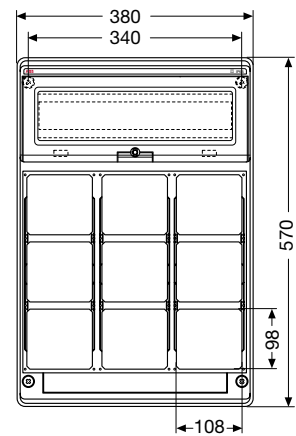
13 226



13 216

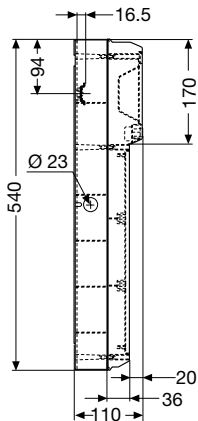


13 228

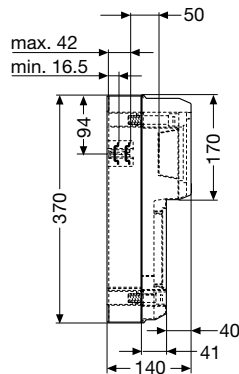


13 218

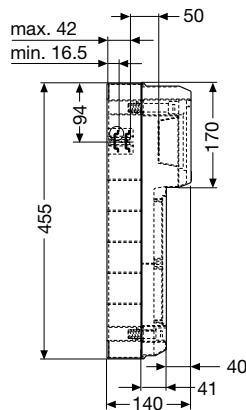
### Вид сбоку



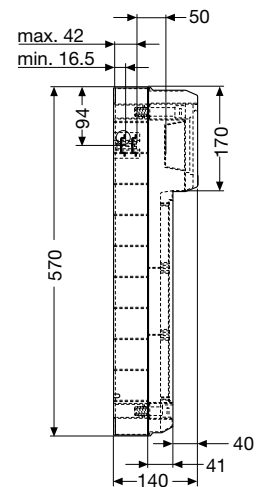
13 210



13 224



13 215

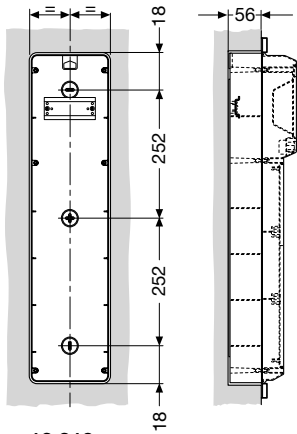


13 226 - 13 216  
13 228 - 13 218

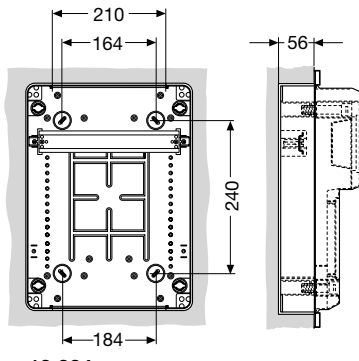
# Габаритные размеры

## Модульные распределительные электрощиты серии Marostica

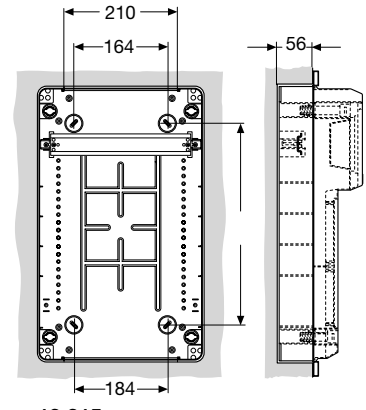
### Установочные размеры



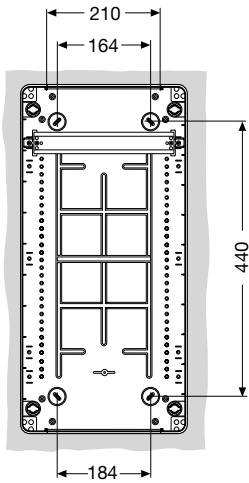
13 210



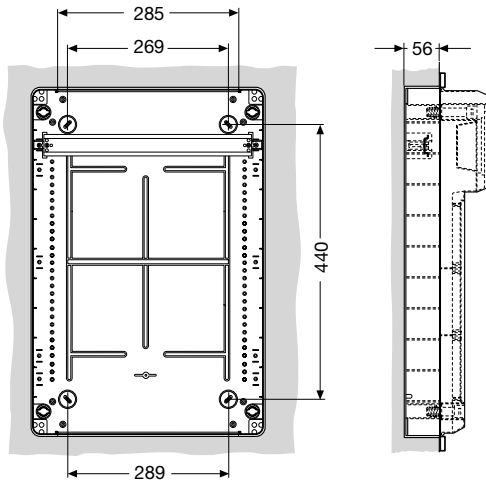
13 224



13 215

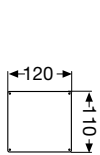


13 226 - 13 216

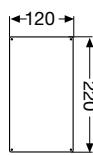


13 228 - 13 218

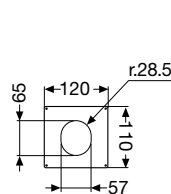
### Монтажные платы



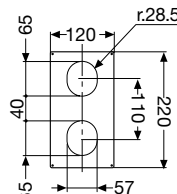
13 251



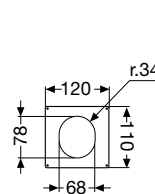
13 261



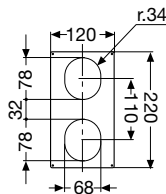
13 253 - 13 259



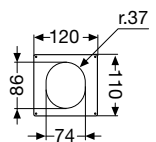
13 263 - 13 269



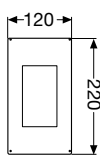
13 255



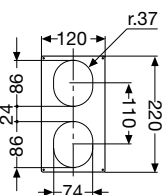
13 265



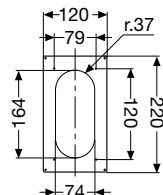
13 257



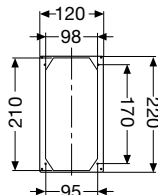
13 271



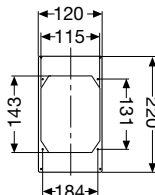
13 267



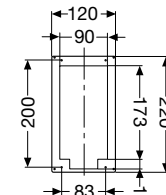
13 273



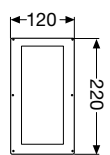
13 275



13 281



13 283



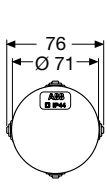
13 279 - 13 285  
13 287

VLCC0208

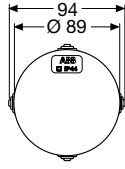
# Габаритные размеры

Соединительные коробки IP 44 и IP 55 из термопластичного материала

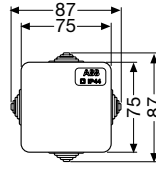
## Вид спереди



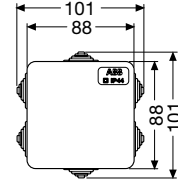
00 800



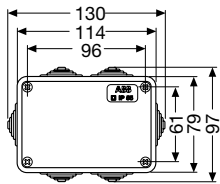
00 802



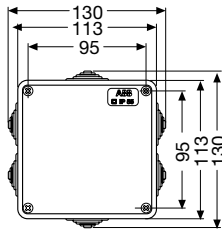
00 808



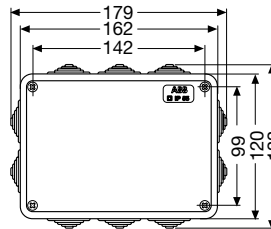
00 810



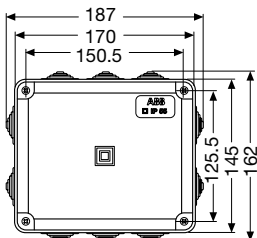
00 820 - 00 850



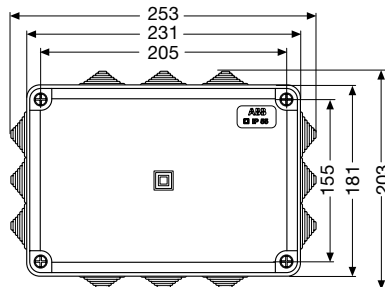
00 816 - 00 821  
00 846 - 00 851



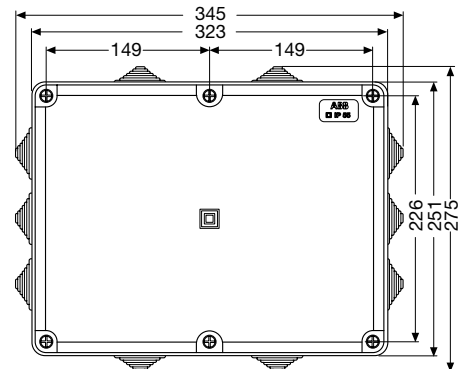
00 822 - 00 852 - 00 872



00 830 - 00 824 - 00 874  
00 854 - 00 860 - 00 880

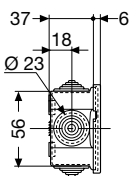


00 826 - 00 832 - 00 876  
00 856 - 00 862 - 00 884

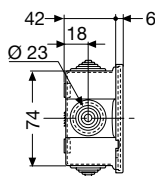


00 828 - 00 834 - 00 878  
00 858 - 00 864 - 00 884

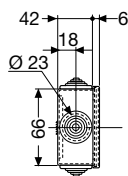
## Вид сбоку



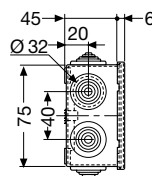
00 800



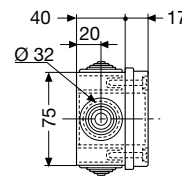
00 802



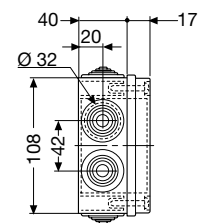
00 808



00 810



00 820 - 00 850



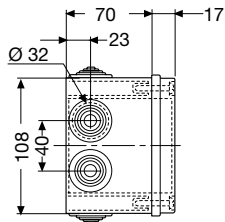
00 816 - 00 846



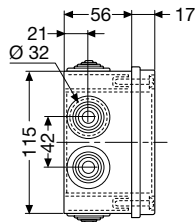
# Габаритные размеры

Соединительные коробки IP 44 и IP 55 из термопластичного материала

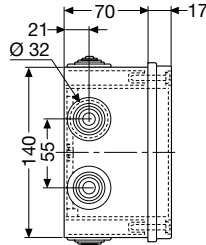
## Вид сбоку



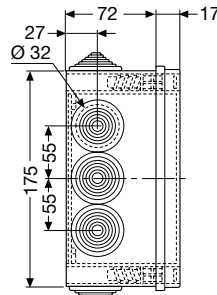
00 821 - 00 851



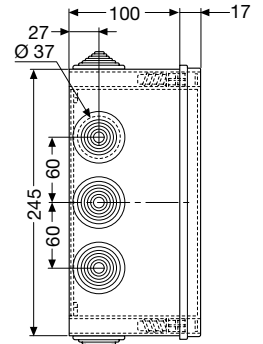
00 822 - 00 852  
00 872



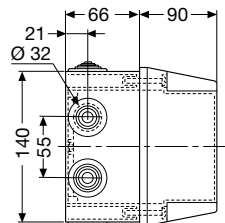
00 824 - 00 584  
00 874



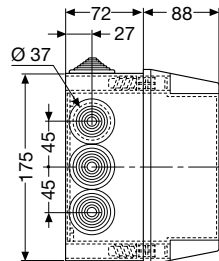
00 826 - 00 856  
00 876



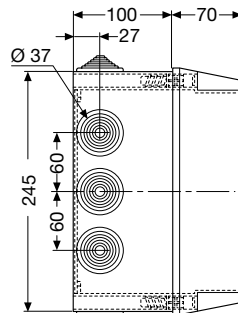
00 828 - 00 858  
00 878



00 830 - 00 860  
00 880

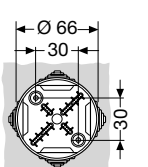


00 832 - 00 862  
00 882

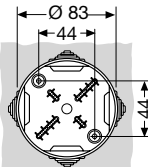


00 834 - 00 864  
00 884

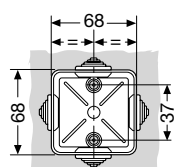
## Установочные размеры



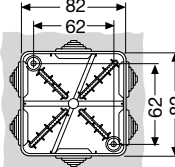
00 800 - 00 581



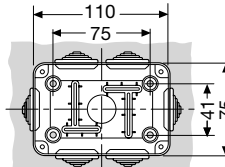
00 802



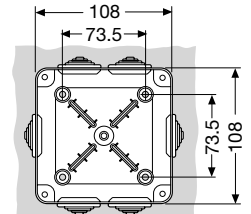
00 808



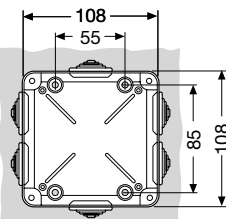
00 810



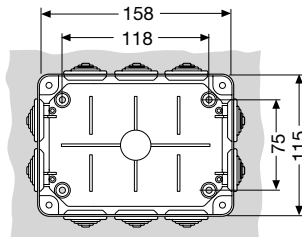
00 820 - 00 850



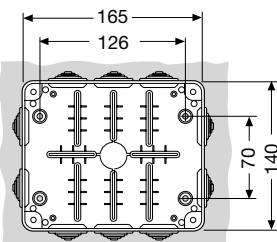
00 816 - 00 846



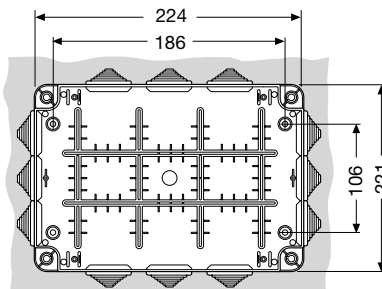
00 821 - 00 851



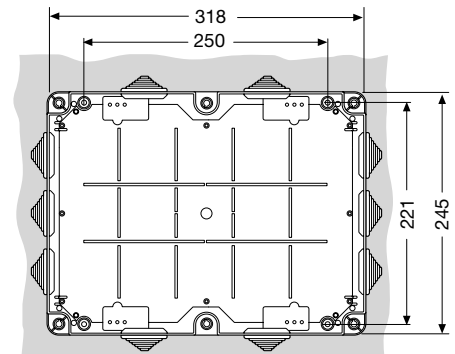
00 822 - 00 852 - 00 872



00 824 - 00 830 - 00 874  
00 854 - 00 860 - 00 880



00 826 - 00 832 - 00 876  
00 856 - 00 862 - 00 884



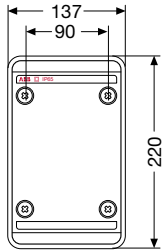
00 828 - 00 834 - 00 878  
00 858 - 00 864 - 00 884

VLCC00030

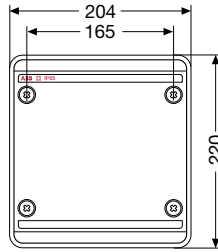
# Габаритные размеры

## Соединительные коробки IP 65 из поликарбоната

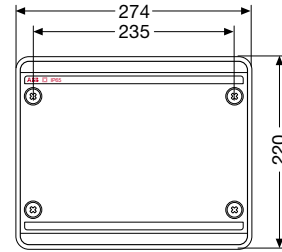
### Вид спереди



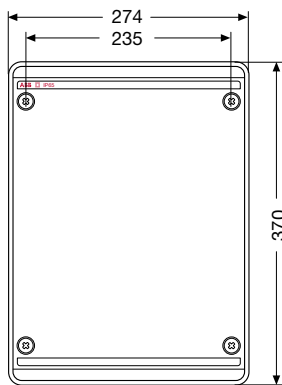
12 804




12 808



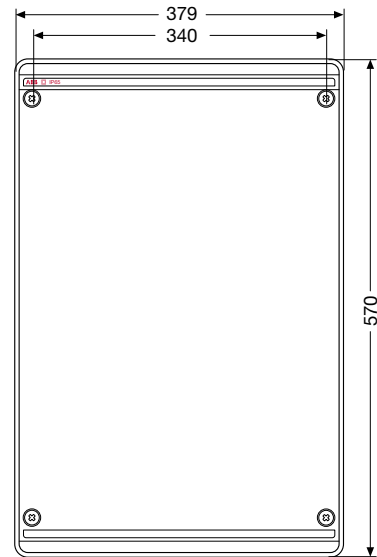
12 812



12 814

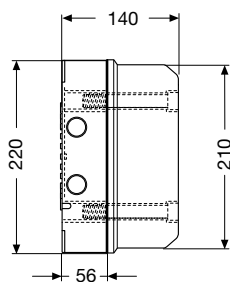


12 816

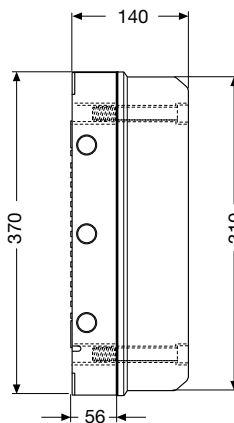


12 818

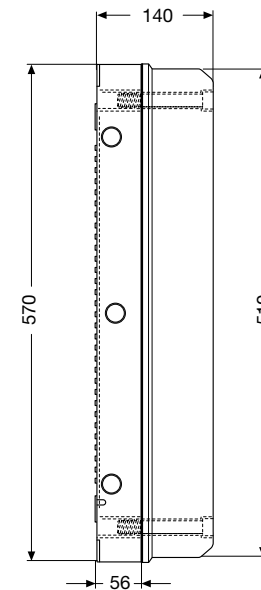
### Вид сбоку



12 804 - 12 808 - 12 812



12 814



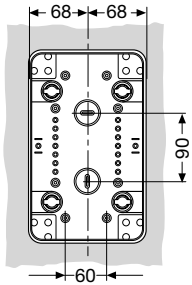
12 816 - 12 818

VL000031

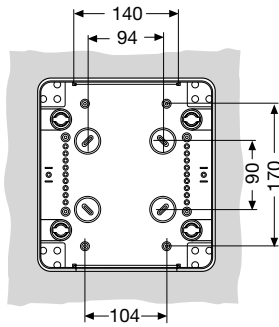
# Габаритные размеры

## Соединительные коробки IP 65 из поликарбоната

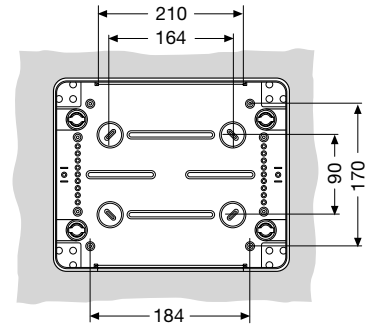
### Установочные размеры



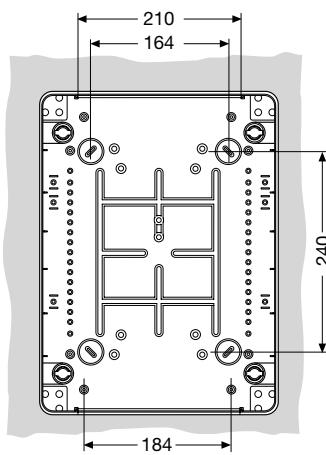
12 804



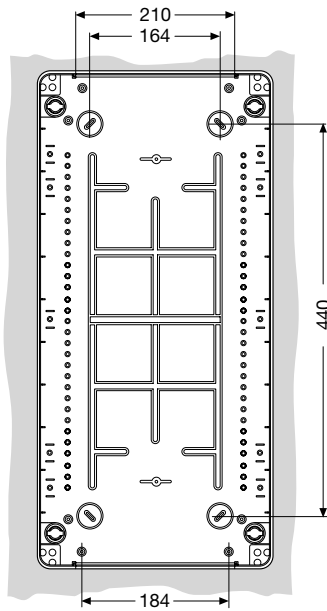
12 808



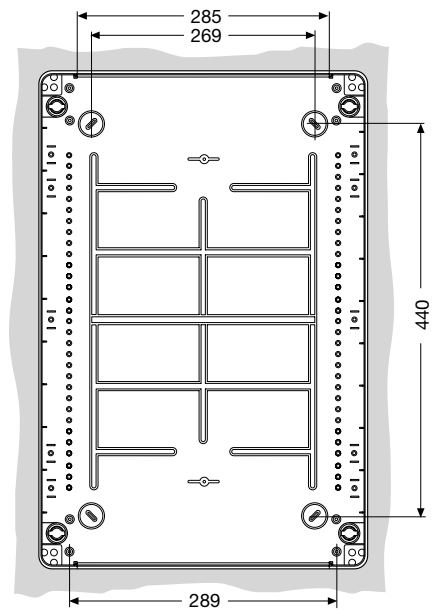
12 812



12 814



12 816

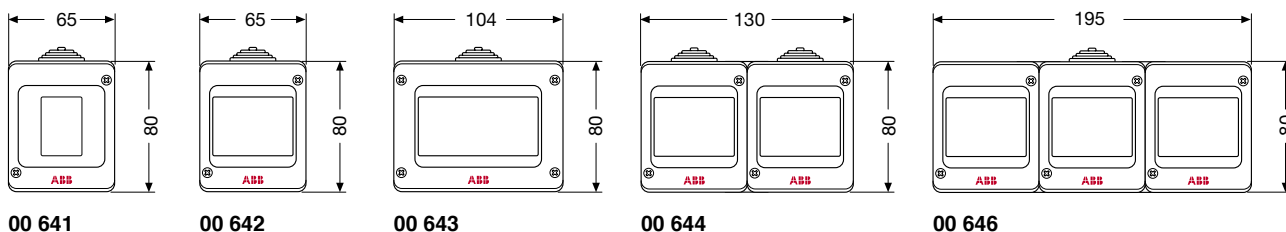
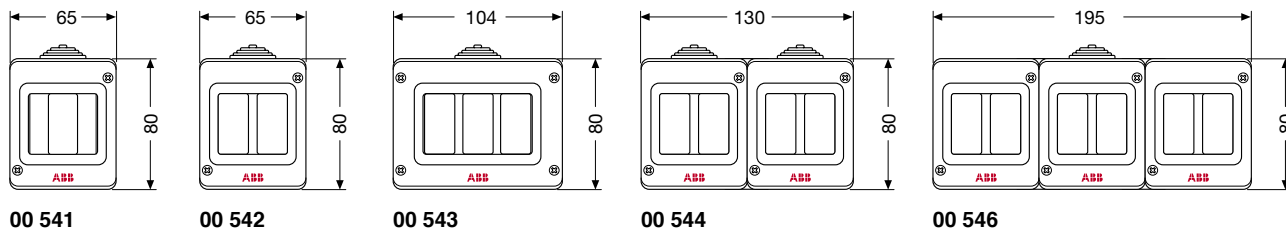


12 818

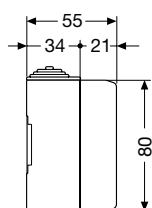
# Габаритные размеры

## Коробки IP 40 с оборудованием и пустые

### Вид спереди

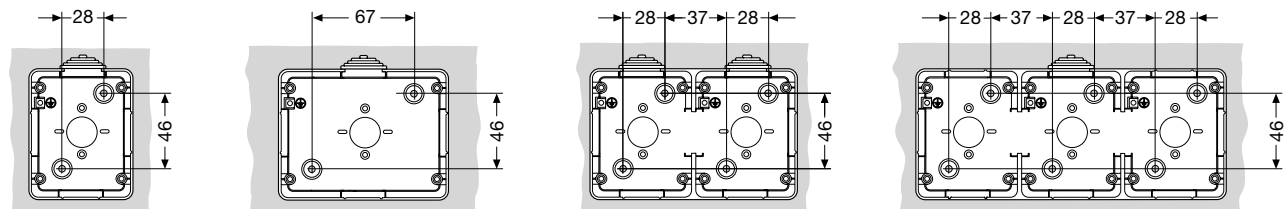


### Вид сбоку



00 541 – 00 542  
 00 543 – 00 544  
 00 546 – 00 641  
 00 642 – 00 643  
 00 644 – 00 646

### Установочные размеры



00 541 – 00 542  
 00 641 – 00 642

00 543 – 00 643

00 544 – 00 644

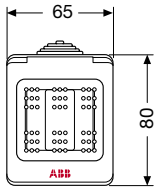
00 546 – 00 646

Примечание. Изделия с кодами 00 500 00 501 0 0 502 00 503 00 504 00 505 00 510 00 51 1 00 512 00 513 представляют электроарматуру серии Vimar, установленную в коробки IP 40 на 1 или 2 отсека.

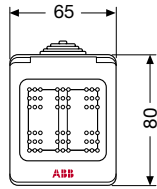
# Габаритные размеры

## Коробки IP 55 с оборудованием и пустые

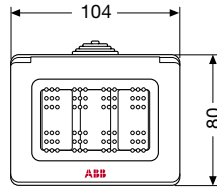
### Вид спереди



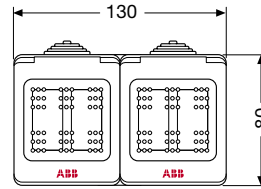
00 551



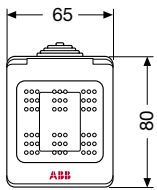
00 552



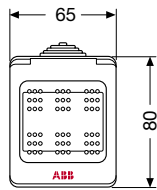
00 553



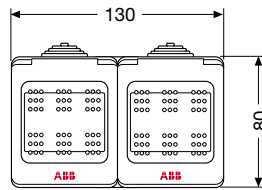
00 554



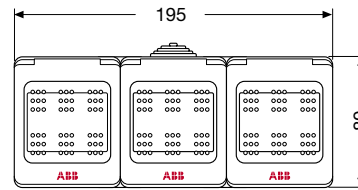
00 651



00 652

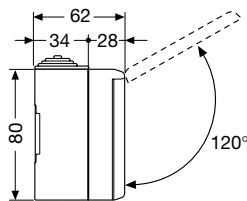


00 654



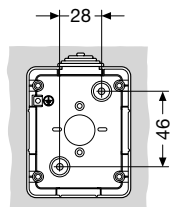
00 656

### Вид сбоку

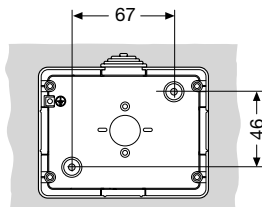


00 551 – 00 552  
 00 553 – 00 554  
 00 651 – 00 652  
 00 654 – 00 656

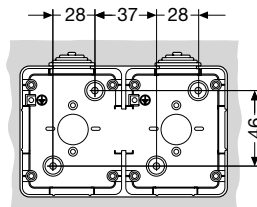
### Установочные размеры



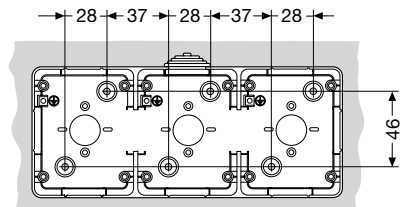
00 551 – 00 552  
 00 651 – 00 652



00 553



00 554 – 00 654



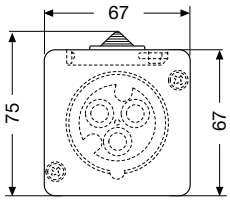
00 656

**Примечание.** Изделия с кодами 00 500 00 501 0 0 502 00 503 00 504 00 505 00 510 00 51 1 00 512 00 513 представляют электроарматуру серии Vimar, установленную в коробки IP 55 на 1 или 2 отсека.

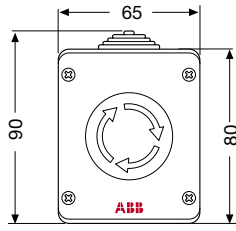
# Габаритные размеры

## Различные компоненты

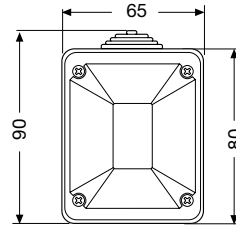
### Вид спереди



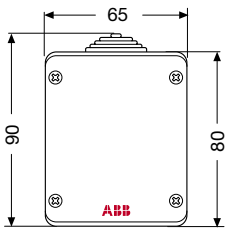
00 562 – 00 564



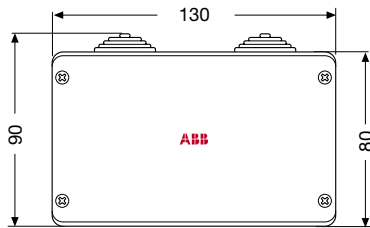
00 770 – 00 771



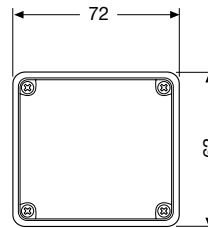
00 570 – 00 572  
00 573



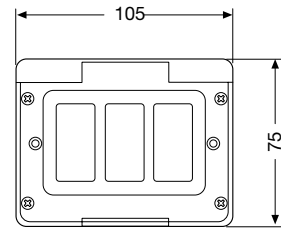
00 580



00 581

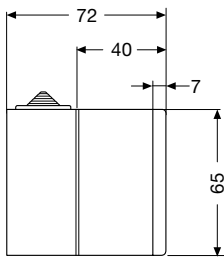


00 583

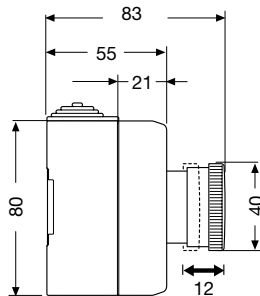


00 578 – 00 579

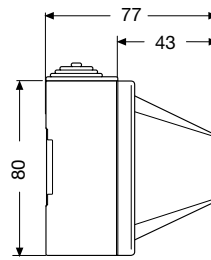
### Вид сбоку



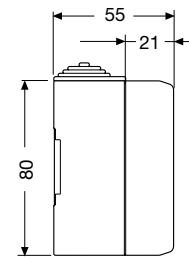
00 562 – 00 564



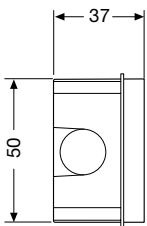
00 770 – 00 771



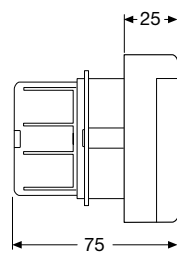
00 570 – 00 572  
00 573



00 580 – 00 581



00 583

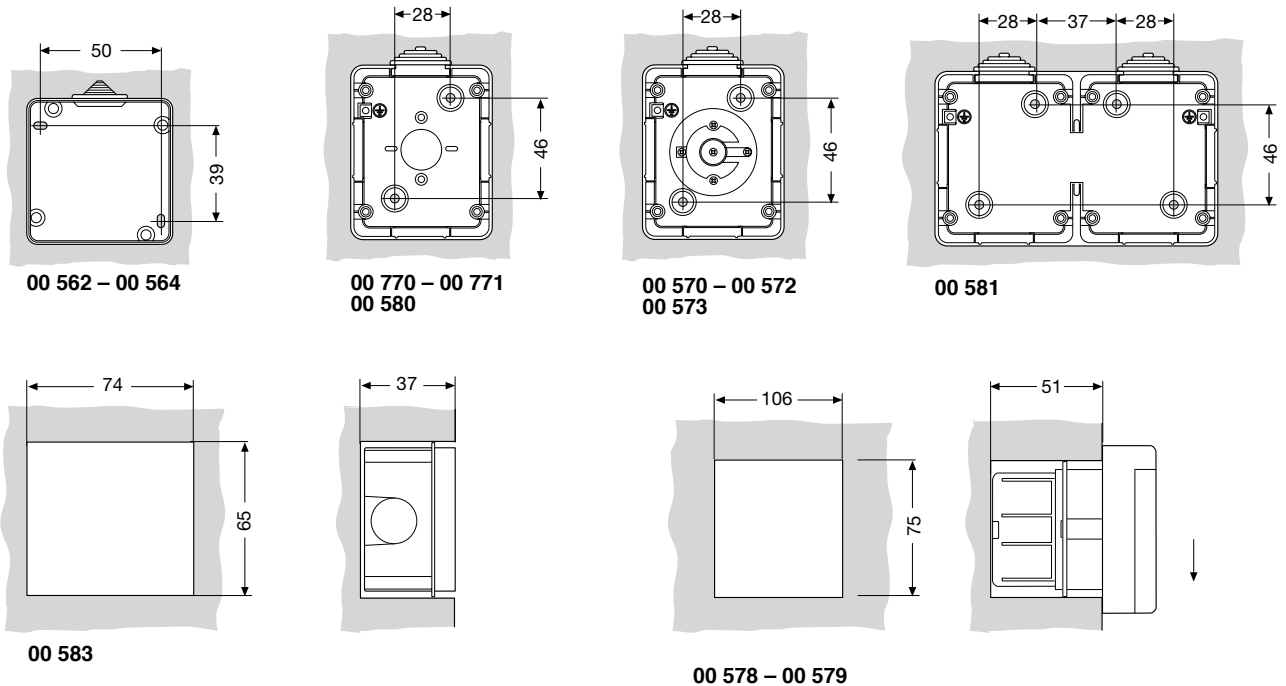


00 578 – 00 579

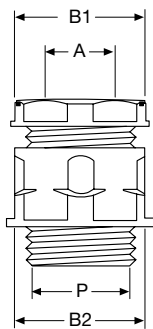
# Габаритные размеры

## Различные компоненты

### Установочные размеры

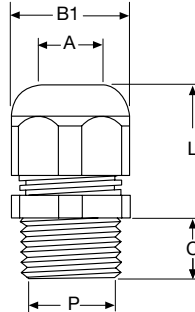


### Кабельные сальники дюймовые



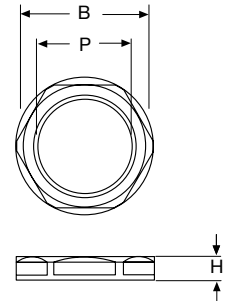
Код изделия	P	B1	Ø A
00 931	Pg 9	17	5-8
00 932	Pg 11	19	7-10
00 933	Pg 13.5	21	9-13
00 934	Pg 16	24	13-16
00 935	Pg 21	30	17-20
00 936	Pg 29	40	21-26
00 937	Pg 36	50	30-34
00 938	Pg 42	55	40-43

### Кабельные сальники метрические



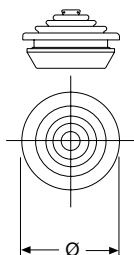
Код изделия	P	B1	Ø A	L	C
00 951	M12x1.5	15	3.5-7	18-22	8
00 952	M16x1.5	19	5.5-10	22-27	8
00 953	M20x1.5	25	7-13	24-30	9.5
00 954	M25x1.5	30	10-17	30-41	10
00 955	M32x1.5	36	12-21	33-44	10
00 956*	M40x1.5	46	19-28	36-45	10
00 957*	M50x1.5	55	27-35	43-52	12
00 958*	M63x1.5	66	34-45	45-55	12

### Гайка метрическая



Код изделия	P	B
00 961	M12x1.5	17
00 962	M16x1.5	22
00 963	M20x1.5	27
00 964	M25x1.5	32
00 965	M32x1.5	41
00 966*	M40x1.5	50
00 967*	M50x1.5	60
00 968*	M63x1.5	75

### Кабельные сальники



Код изделия	Ø
00 908	20
00 910	25
00 912	32

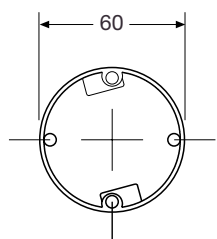
VLC00006

# Габаритные размеры

Корпуса и боксы для монтажа в тонких стенках

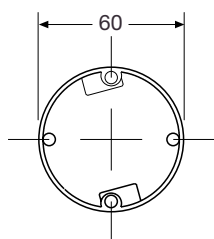
## Соединительная коробка

Электроустановочная коробка Ø 60 мм



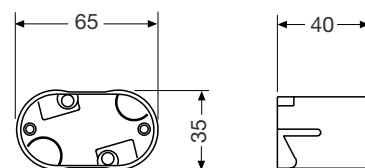
Код изделия  
**10 801**

Электроустановочная и соединительная коробка Ø 60 мм



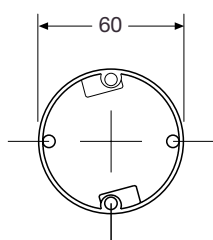
Код изделия  
**10 802**

Коробка для монтажа в тонкой стенке 65x35 мм



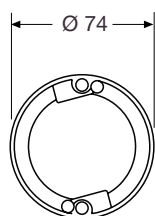
Код изделия  
**10 805**

Электроустановочная коробка Ø 60 мм



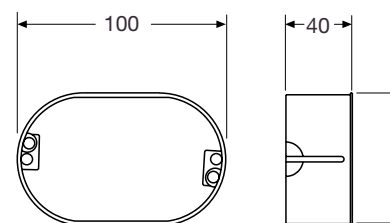
Код изделия  
**10 807**

Соединительная коробка увеличенного размера Ø 74 мм



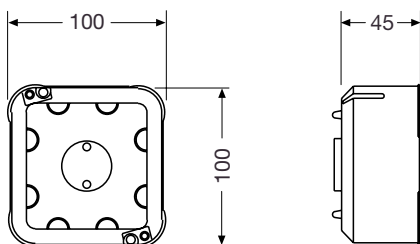
Код изделия  
**10 803**

Модульная электроустановочная коробка 100x62 мм



Код изделия  
**10 804**

Соединительная коробка 100 x 100 мм



Код изделия  
**10 808**

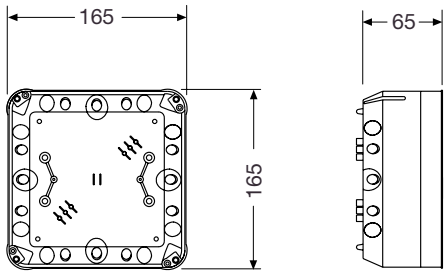


# Габаритные размеры

## Корпуса и боксы для монтажа в тонких стенках

### Боксы под распределительные шкафы

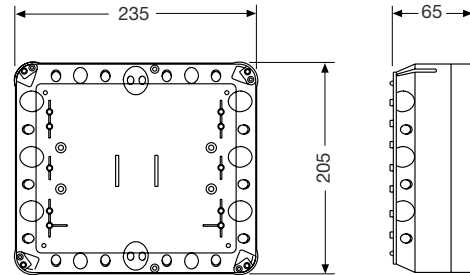
Бокс под распределительный шкаф на 8 модулей



Код изделия

10 821

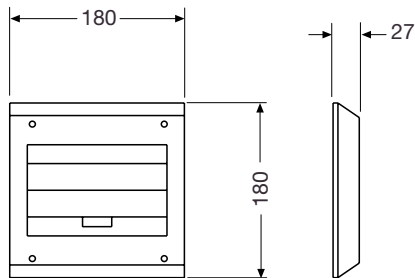
Бокс под распределительный шкаф на 12 модулей



Код изделия

10 822

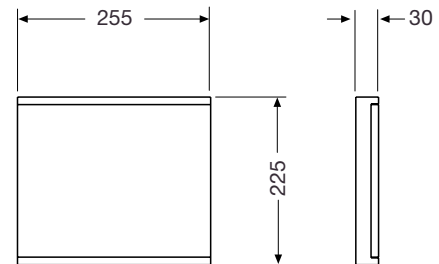
Передняя панель распределительного шкафа на 8 модулей



Код изделия

10 833

Передняя панель распределительного шкафа на 12 модулей



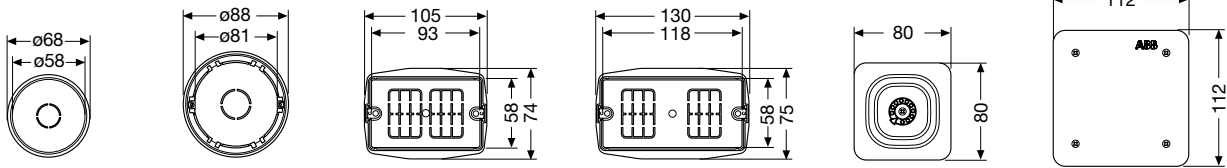
Код изделия

10 834

## Габаритные размеры

Электроустановочные и соединительные коробки из термопластичного материала

### Вид спереди



00 050

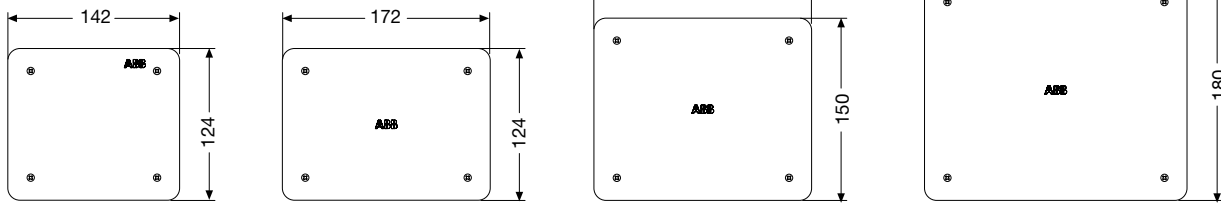
00 051

00 052

00 053

00 054

00 070

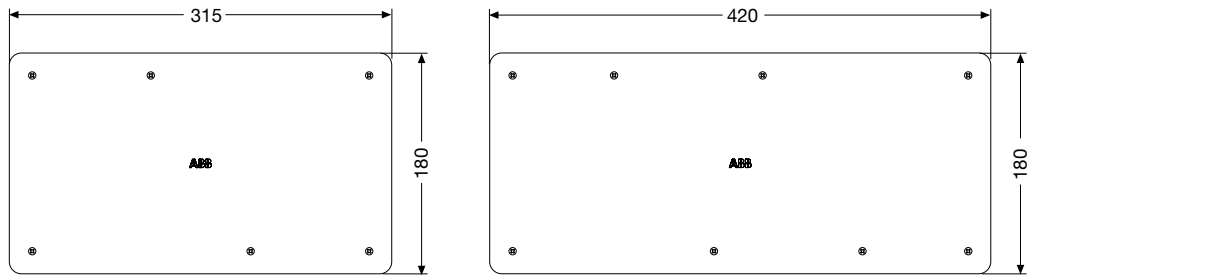


00 071 – 00 072

00 073

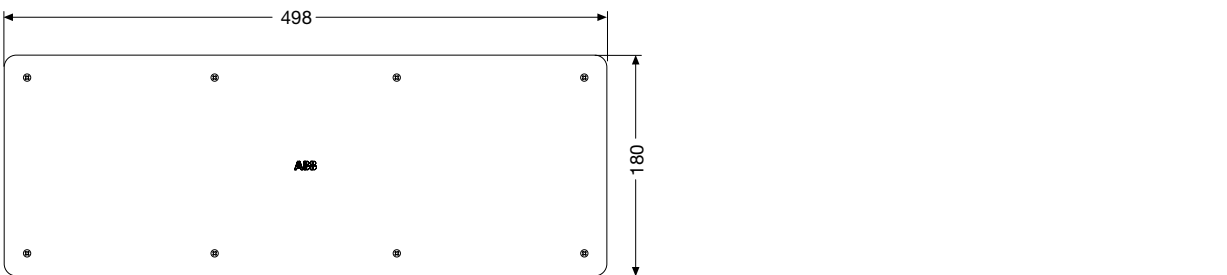
00 074

00 075



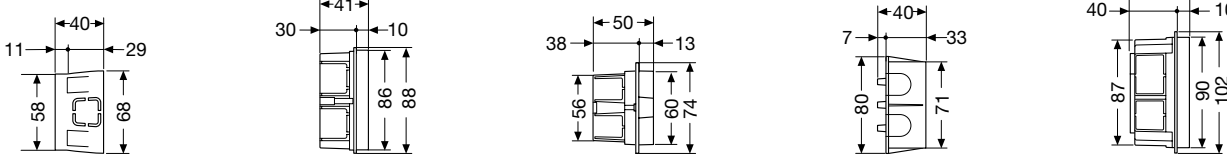
00 076

00 077



00 078

### Вид сбоку



00 050

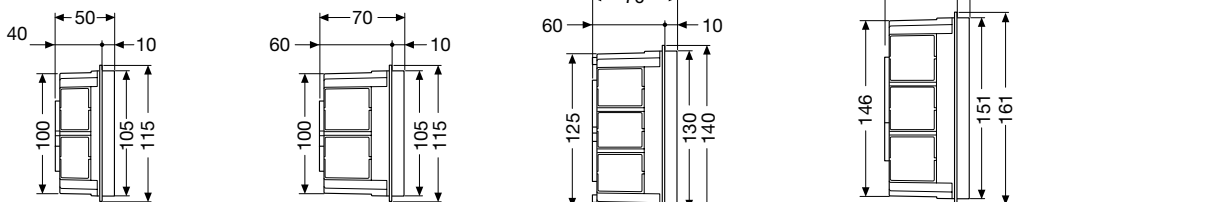
00 051

00 052

00 053

00 054

00 070



00 071

00 072

00 073

00 074

00 075 – 00 076

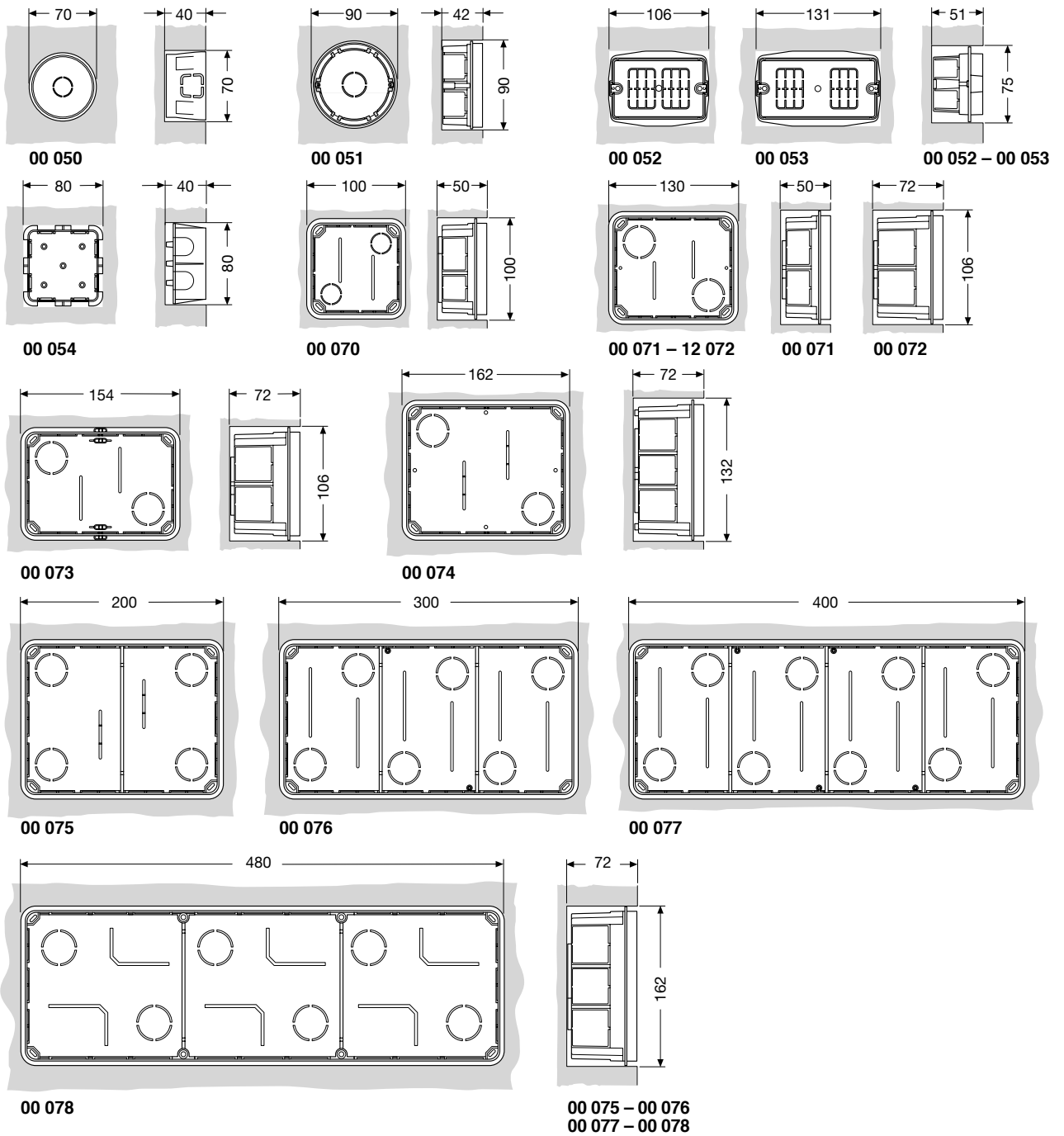
00 077 – 00 078

VLCC0037

# Габаритные размеры

Электроустановочные и соединительные коробки из термопластичного материала

## Установочные размеры

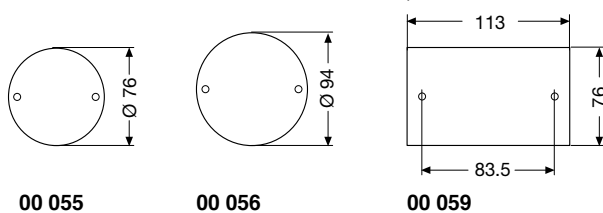


## Крышки

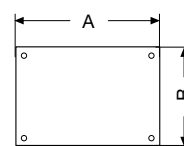
Для коробок Ø 65 мм

Для коробок Ø 85 мм

Для коробок с межосевым расст. 83,5 мм



## Запасные крышки



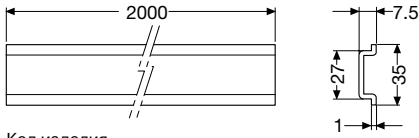
Код изделия	A	B
00 091	110	110
00 092	140	125
00 093	170	125
00 094	180	150
00 095	220	182
00 096	320	182
00 097	425	182
00 098	500	182

VLCC00838

# Габаритные размеры Установочные изделия

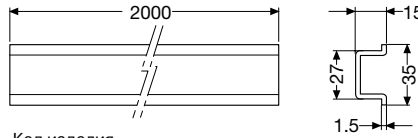
## Металлические рейки

Рейка CENELEC EN 50022 h 7,5



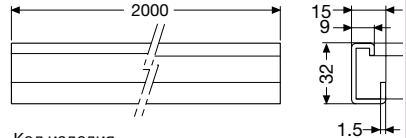
Код изделия  
**12 839**

Рейка CENELEC EN 50022 h 15



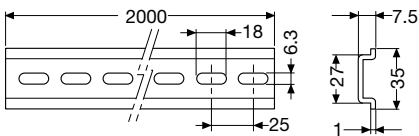
Код изделия  
**12 840**

Рейка CENELEC EN 50035



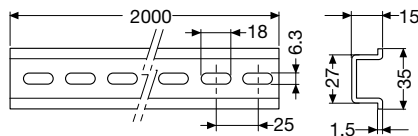
Код изделия  
**12 841**

Рейка с отверстиями CENELEC EN 50022 h 7,5



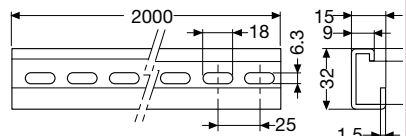
Код изделия  
**12 849**

Рейка с отверстиями  
CENELEC EN 50022 h 15



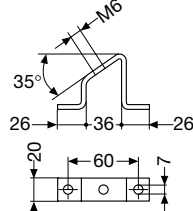
Код изделия  
**12 850**

Рейка с отверстиями CENELEC EN 50035



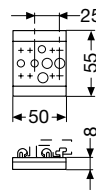
Код изделия  
**12 853**

### Монтажная скоба для металлических реек



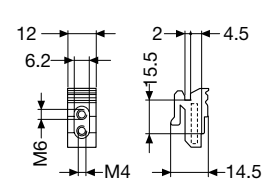
Код изделия  
**12 892**

### Пластиковое основание для кабельных каналов



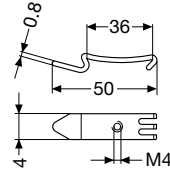
Код изделия  
**05 210**

### Универсальный пластиковый крепёжный элемент

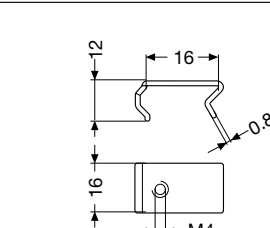


Код изделия  
**12 893**

### Универсальный металлический крепёжный элемент

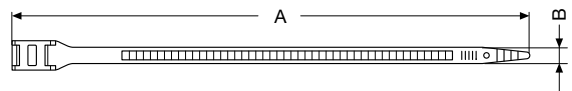
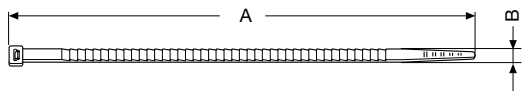


Код изделия  
**12 828**



Код изделия  
**12 829**

## Полиамидные стяжки



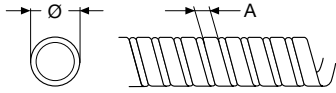
Прозрачные	Черные	A	B	Ø стягиваемого жгута, мм	
				мин.	макс.
18 010	18 110	100	2.5	2	24
18 013	18 113	160	2.5	2	42
18 012	18 112	140	3.5	2.5	36
18 011	18 111	135	2.5	2	35
18 014	18 114	200	3.5	2.5	55
18 015	18 115	180	4.5	3	45
18 017	18 117	280	3.5	2.5	80
18 018	18 118	280	4.5	5	76
18 020	18 120	360	4.5	5	101
18 024	18 124	200	7.5	5	51
18 026	18 126	280	7.5	5	76
18 034	18 134	430	9	5	110

Прозрачные	Черные	A	B	Ø стягиваемого жгута, мм	
				мин.	макс.
18 036	18 136	550	9	5	140
18 038	18 138	780	9	5	190
18 028	18 128	360	7.5	5	102

Черные	A	B	Ø стягиваемого жгута, мм	
			мин.	макс.
18 210	115	6	5	20
18 212	175	6	10	40
18 218	115	9	5	20
18 220	180	9	10	45
18 222	265	9	15	70
18 224	360	9	25	100

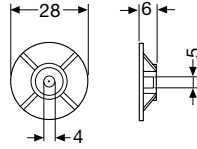
# Габаритные размеры Установочные изделия

## Спирали



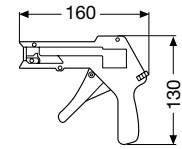
Прозрачные полиэтиленовые	Самозатухающие полиэтиленовые	Ø	х	A
18 370	18 380	3	х	5
18 372	18 382	6	х	8
18 374	18 384	10	х	11
18 376	18 386	12	х	13

## Самоклеющиеся монтажные площадки для кабельных стяжек



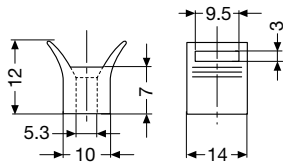
Прозрачная площадка	Черная площадка
18 250	18 251

## Инструмент для заделки кабельных стяжек



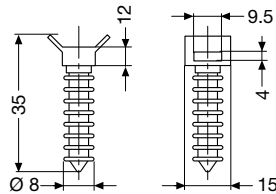
Код изделия
18 270

## Монтажная площадка под винт для кабельных стяжек наружного монтажа



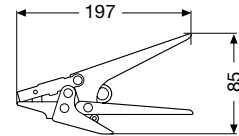
Код изделия
18 280

## Монтажный штырь для кабельных стяжек наружного монтажа



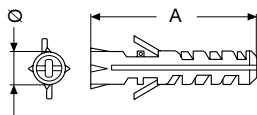
Код изделия
18 282

## Инструмент для заделки кабель ных стяжек наружного монтажа



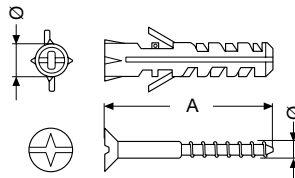
Код изделия
18 290

## Дюбели



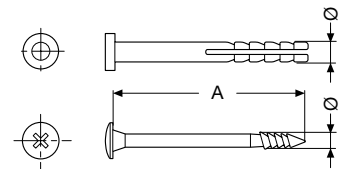
Код изделия	Ø	х	A
18 405	5	х	25
18 406	6	х	30
18 408	8	х	40
18 410	10	х	50

## Дюбели с винтами



Код изделия	Дюбель Ø	Винт Ø х A
18 415	5	3.5 х 25
18 416	6	4 х 30
18 418	8	5 х 40
18 420	10	6 х 50

## Дюбели с забиваемыми винтами

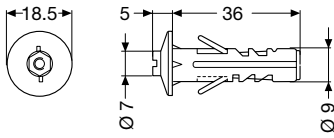


Код изделия	Дюбель Ø	Винт Ø х A
18 430	5	3.5 х 27
18 432	6	4 х 35
18 434	6	4 х 55
18 436	8	5 х 70
18 440	8	5 х 72

# Габаритные размеры

## Установочные изделия

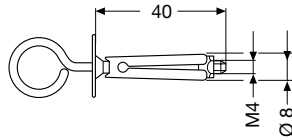
### Дюбели с крюками



Код изделия

18 450 – 18 452 – 18 454 – 18 456 – 18 548

### Дюбели с крюками из нержавеющей стали

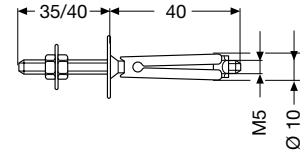


Код изделия

18 460 – 18 461 – 18 464 – 18 465 – 18 466

18 467 – 18 470 – 18 471 – 18 472 – 18 473

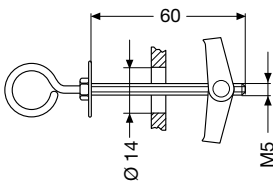
### Дюбели с крюками из нержавеющей стали



Код изделия

18 476 – 18 477 – 17 478 – 18 479

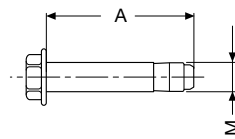
### Анкеры из нержавеющей стали



Код изделия

18 490 – 18 492 – 17 494 – 18 496

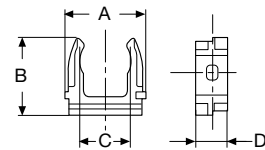
### Дюбель винты из нержавеющей стали



Код изделия

Код изделия	M	x	A
18 486	6		50
18 487	8		55
18 488	10		60
18 489	10		70

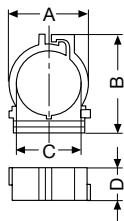
### Зажимные держатели труб



Код изделия

Код изделия	A	B	C	D
05 700	29	26	16	10
05 701	33	28	20	12
05 702	35	32	25	12
05 703	50	42	32	14
05 704	55	50	40	14

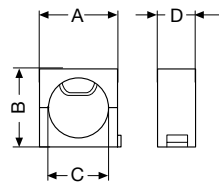
### Кольцевые держатели труб



Код изделия

Код изделия	A	B	C	D
05 720	29	26	16	10
05 721	33	28	20	12
05 722	35	32	25	12
05 723	50	42	32	14

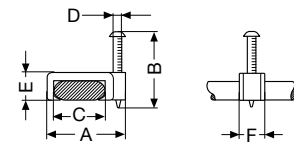
### U образные держатели труб



Код изделия

Код изделия	A	B	C	D
05 694	28	29	12-16	17
05 695	35	35	16-25	17
05 696	47	47	25-32	17
05 697	56	56	32-40	17
05 698	70	70	40-50	17

### Держатели плоского кабеля

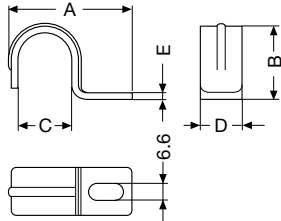


Код изделия

Код изделия	A	B	C	D	E	F
05 760	11	18	6	2	3.5	5.5
05 761	14	18	8	2	3.5	7
05 762	17	18	11	2	5	7.5
05 763	11	18	6	2	3.5	5.5
05 764	14	18	8	2	3.5	7
05 765	17	18	11	2	5	7.5

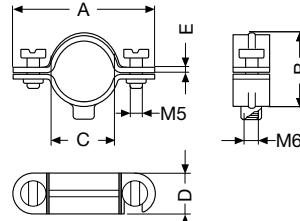
# Габаритные размеры Установочные изделия

## Скобы для труб



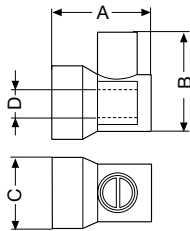
Код изделия	A	B	C	D	E
05 730	31	11.5	10	14	1.2
05 731	35	13	12	15	1.5
05 732	35	14	13	15	1.5
05 733	36	16	14	15	1.5
05 734	38	17	16	15	1.5
05 735	42	21	19-20	15	1.5
05 736	44	24	22	16	1.5
05 737	50	27	15-26	16	1.5
05 738	58	27	32	16	1.5
05 739	67	40	38	16	2
05 740	69	42	40	16	2
05 741	82	53	50	17	2

## Кольцевые хомуты для труб



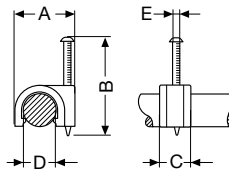
Код изделия	A	B	C	D	E
05 745	34	15	10	12	0.8
05 746	37	18	12	12	0.8
05 747	38	19	13	12	0.8
05 748	38	19	14	12	0.8
05 749	42	22	16	13	1.2
05 750	45	26	19-20	13	1.2
05 751	48	29	22	14	1.2
05 752	51	32	25-26	14	1.2
05 753	58	40	32	16	1.5
05 754	67	45	38	16	1.5
05 755	64	48	40	16	1.5
05 756	78	55	50	16	1.5

## Изолированные кабельные зажимы



Код изделия	A	B	C	D
05 950	19.5	18.5	13.5	4.5
05 951	24	24	16.5	6.5
05 952	29	31	20.5	8

## Скобы для кабеля

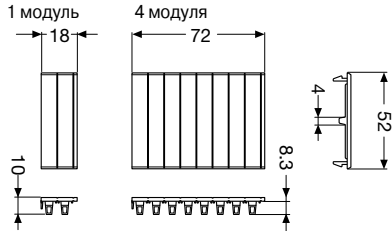


Код изделия	A	B	C	D	E
05 770-05 788	9.5	18	6	4	2
05 771-05 789	11.5	18	6	5	2
05 772-05 790	12	18	6	6	2
05 773-05 791	12	24	7.5	7	2
05 774-05 792	14	24	8.5	8	2
05 775-05 793	15	29	9.5	9	2
05 776-05 794	17	29	10	10	2
05 777-05 795	20	29	10	12	2
05 778-05 796	21	29	11	13	2
05 779	22	29	11	14	2
05 780	24	35	12	16	2
05 781	27	45	14	19-20	2.5
05 782	30	45	15	22	2.5
05 783	37	60	20	25-26	2.7
04 784	43	60	25.6	32	2.7

# Габаритные размеры

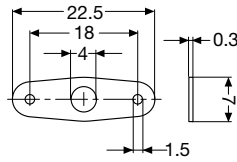
## Аксессуары

### Крышки модулей



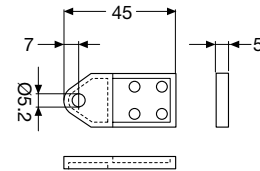
Код изделия	Количество модулей
1SL2857A00 – 12 895 – 12 861	1
1SL2859A00 – 12 896 – 12 863 – 12 555	4

### Приспособления для опечатывания



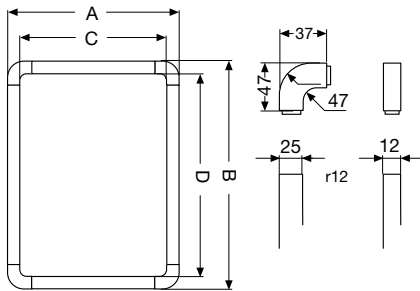
Код изделия
12 860

### Кронштейн для крепления на стену



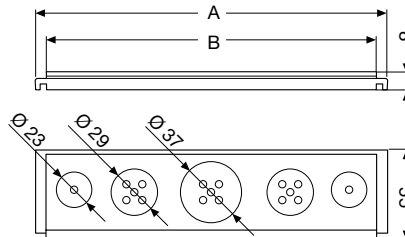
Код изделия
12 858

### Рамка для полускрытого монтажа



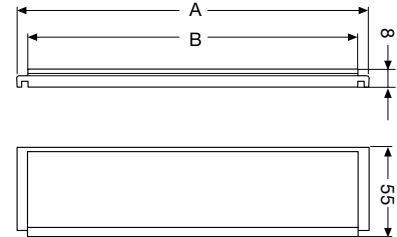
Код изделия	A	B	C	D
12 590	187	270	137	220
12 591	254	270	204	220
12 592	325	270	275	220
12 593	325	420	275	370
12 594	325	622	275	572
12 595	430	622	380	572
12 596	430	270	380	220
12 597	430	420	380	370
12 598	136	548	86	498
12 599	275	455	225	405

### Двухслойный фланец кабельных вводов



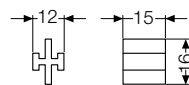
Код изделия	A	B
12 600	140	146
12 601	216	210
12 602	292	285

### Жесткий фланец кабельных вводов



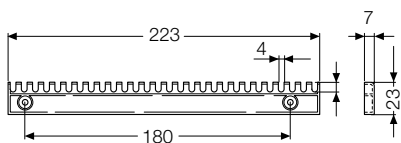
Код изделия	A	B
1SL0550A00	140	146
1SL0551A00	216	210
1SL0552 A00	292	285

### Соединительный элемент для шкафов серии Unibox



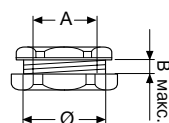
Код изделия
12 556

### Фиксатор кабеля для шкафов серии Unibox



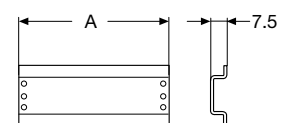
Код изделия
12 530

### Муфта



Код изделия	Ø	A	B
13 874	23	18	7
13 875	28.5	22	7
13 876	37	30	10

### DIN-рейка



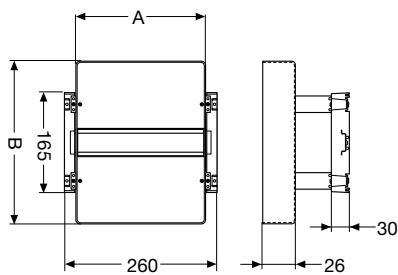
Код изделия	A
12 852	86
12 854	164
12 855	224
12 856	330



# Габаритные размеры

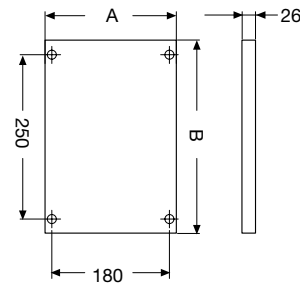
## Аксессуары

### Монтажный комплект для установки автоматических выключателей



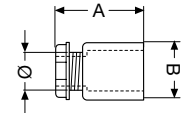
Код изделия	A	B
12 820	217	273
12 821	217	474
12 822	321	474

### Фиксированная дверца



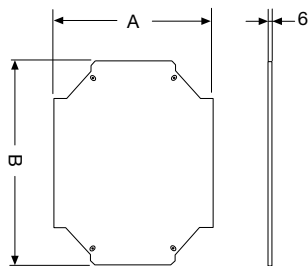
Код изделия	A	B
12 825	217	273
12 826	217	474
12 827	827	321

### Вводы для труб со степенью защиты IP65



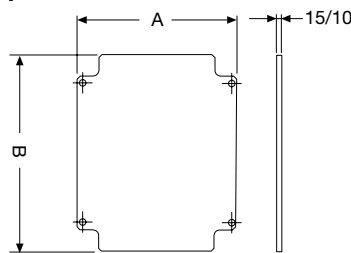
Код изделия	Ø	A	B
00 420	15.5	46	12.5
00 421	20	46	16
00 422	24.5	46	20
00 423	32	48	27
00 424	39.5	66.5	34.5
00 425	49.5	66.5	44.5

### Металлическая монтажная плата для коробки IP 65



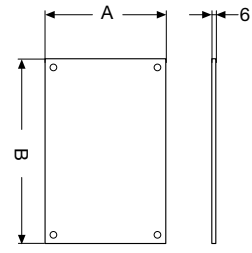
Код изделия	A	B
12 842	80	116
12 844	145	116
12 845	215	116
12 846	215	266
12 847	215	466
12 848	320	466

### Металлическая монтажная плата для влагонепроницаемой коробки IP 55



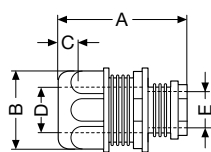
Код изделия	A	B
00 900	120	149
00 902	153	200
00 904	222	290

### Монтажная плата из изолирующего материала



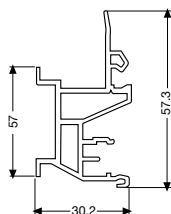
Код изделия	A	B
12 832	80	116
12 834	147	116
12 835	217	116
12 836	217	266
12 837	217	466
12 838	322	466

### Сальники для труб



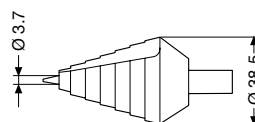
Код изд.	A	B	C	D	E
00 430	37	28	4.8	16.5	11.9
00 431	37	33.4	4.9	20.8	15.9
00 432	37.7	38.9	5	25.5	19.8
00 433	46.6	51	5.5	32.1	20.2
00 434	49.6	56.2	5.5	40.4	33.5
00 435	49.9	67.4	5.5	50.5	44

### Пластиковая проставка



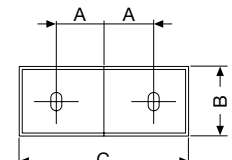
Код изделия
12 851

### Ступенчатое сверло



Код изделия
12 894

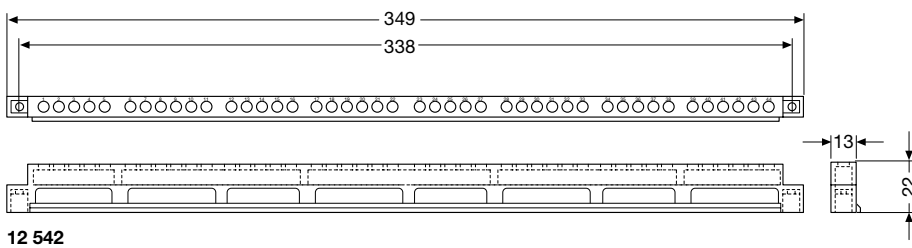
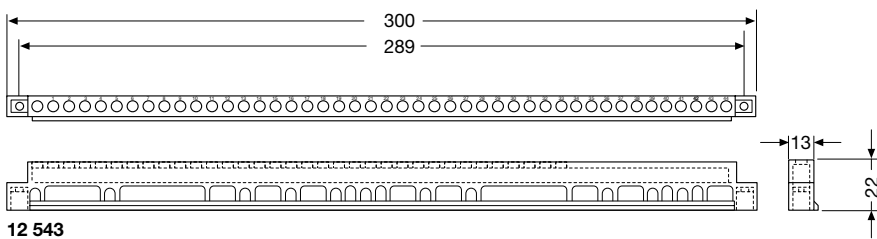
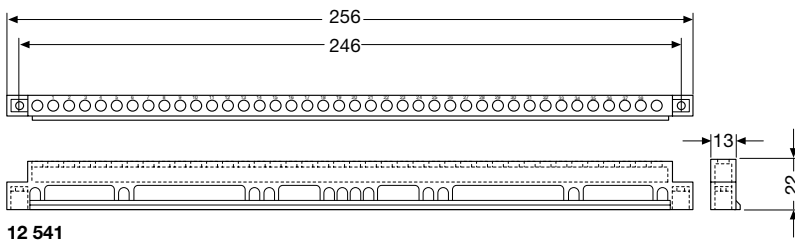
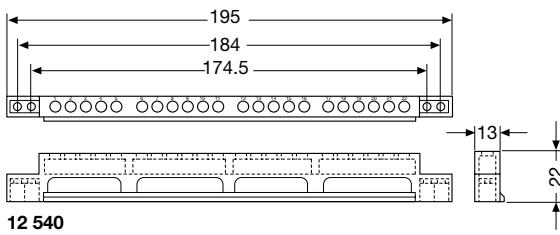
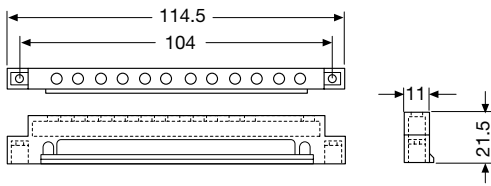
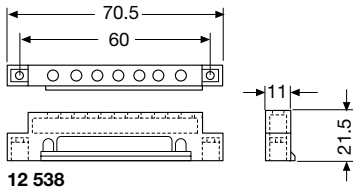
### Крышки модулей



Код изделия	A	B	C
12 868	35	36	100.5
12 869	35	36	100.5

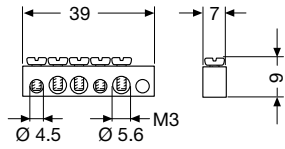
# Габаритные размеры Аксессуаров

## Клеммные держатели

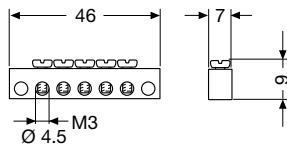


# Габаритные размеры Аксессуары

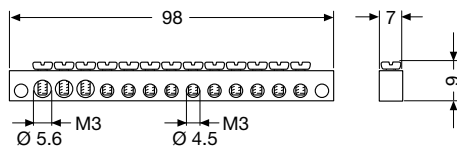
## Клеммные держатели



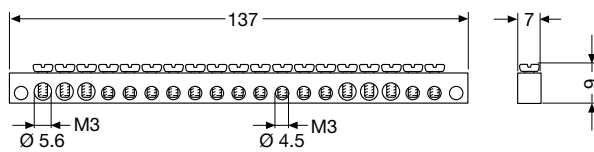
12 502



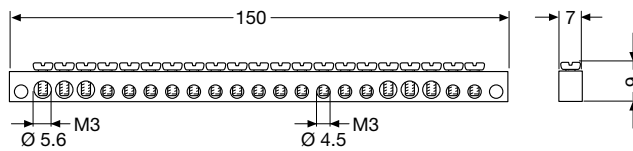
12 531



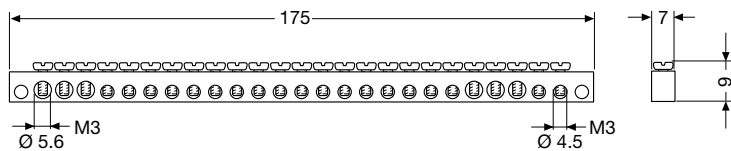
12 532



12 533



12 534



12 535

